


Part 2

수시전형 지원전략

백 승 한

- 유웨이 중앙교육 교육평가연구소 평가실장
- tbs '기적의 TV 상담받고 대학가자' 출연





2015학년도 수시전형 지원전략

1. 변화가 틈새다! 2015 입시 이슈

01 대입 전형 간소화되었나

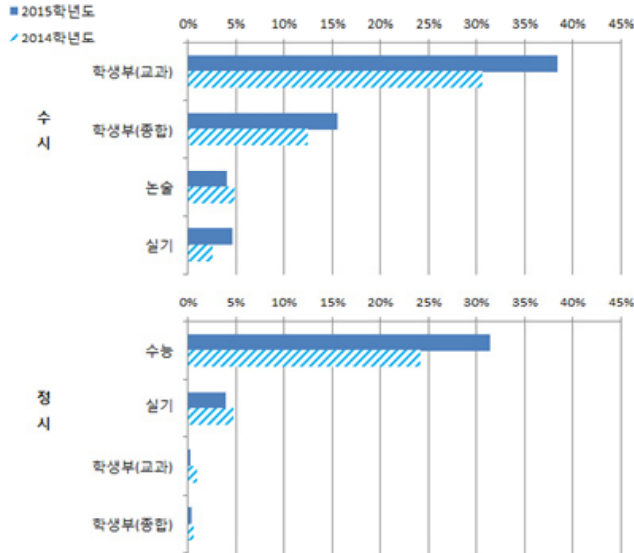
- 전형을 분류하는 기준이 달라진 것 → 2014학년도까지는 지원 자격, 2015학년도는 전형 요소 및 전형 요소별 반영 비율로 전형 유형을 분류
- 대학별로 전형 유형이 크게 달라지거나 축소된 것은 아니므로 유의

■ 전형 유형의 분류 기준이 달라진 것

· 2015학년도 대입은 '대입 전형 방법 수 축소, 수시 최저학력기준 완화 및 우선 선발 금지, 수능 영어 수준별 출제 폐지, 대학별고사 실시 지양, 특기자 전형 축소, 수시 모집 원서접수 기간 통합, 정시모집 동일 학과 내 분할 모집 금지'라는 측면에서 전년도에 비해 많은 점이 달라졌다.

· 특히, 대입 간소화 정책에 따라 2015학년도부터 대학별 전형 유형의 개수가 6개 이내로 제한되었으며, 이는 전형 요소와 전형 요소별 반영 비율이 동일한 경우 하나의 전형 방법으로 계산하는 방식이다. 여기서 수험생들이 오해하지 말아야 할 부분은 전형을 분류하는 기준이 달라진 것일 뿐 실제로 전형 유형이 크게 줄어든 것은 아니란 점이다. 2014학년도까지는 지원 자격을 기준으로 일반전형, 특별전형, 특기자, 대학별 독자적 기준 전형 등으로 유형화하고 각 유형별로 세부 전형 유형이 다시 나뉘었다. 그러나 2015학년도에는 전형 요소 및 반영 비율을 중심으로 분류 기준이 달라지면서 수시는 학생부교과, 학생부종합, 논술, 실기, 정시는 수능, 실기 중심의 총 6개 전형으로 분류되어 외형상 간소화된 것처럼 보이지만 실제로 대학별로 들여다보면, 전형 유형은 거의 변화가 없음을 알 수 있다.

[대교협 발표 2014/2015 전형 유형별 선발 인원]



구분	전형유형	2015	2014
수시	학생부(교과)	145,576명 (38.4%)	116,110명 (30.6%)
	학생부(종합)	59,284명 (15.6%)	46,932명 (12.4%)
	논술 위주	15,107명 (4.0%)	17,737명 (4.8%)
	실기 위주	17,359명 (4.6%)	9,551명 (2.5%)
	기타	6,007명 (1.6%)	60,890명 (16.0%)
소계		243,333명 (64.2%)	251,220명 (66.2%)
정시	수능 위주	118,905명 (31.4%)	91,530명 (24.1%)
	실기 위주	14,793명 (3.9%)	17,770명 (4.7%)
	학생부(교과)	569명 (0.2%)	3,226명 (0.9%)
	학생부(종합)	1,335명 (0.4%)	2,256명 (0.6%)
	기타	172명 (0.0%)	13,512명 (3.6%)
소계		135,774명 (35.8%)	128,294명 (33.8%)
합계		379,107명 (100.0%)	379,514명 (100.0%)

※대교협 발표자료(2014.1) 참고

■ 실질적인 전형 유형의 변화는 거의 없다

· 2015학년도 분류 기준에 따라 2014학년도 전형 유형을 분류하여 비교한 내용을 보면, 서울대는 전년도와 비교하여 거의 변화가 없으며, 연세대의 경우 올해 학생부 성적만을 반영하여 선발하는 학생부교과 전형이 신설된 것을 제외하고는 거의 변화가 없음을 알 수 있다. 고려대의 경우 대교협의 분류에 따르면 3개의 전형으로 간소화 된 것으로 오해할 수 있으나, 전년도와 비교해보면 OK미래인재전형이 융합형인재 전형으로 변경되고 일반전형의 우선선발을 폐지한 것을 제외하고는 거의 변화가 없음을 알 수 있다.

· 또한, 같은 전형 유형으로 분류되더라도, 지원 자격을 달리 두어 선발하기도 하므로 전형 요소 및 반영 비율 뿐 아니라 지원 자격도 세밀하게 살펴 불이익을 당하지 않도록 해야 한다.



〈서울대, 연세대, 고려대 2014/2015 수시 전형 유형 비교〉

전형 유형	서울대		연세대(서울)		고려대(안암)	
	2014	2015	2014	2015	2014	2015
학생부 (교과)	-	-	-	학생부교과	-	-
학생부 (종합)	지역균형 일반전형	지역균형 일반전형	학교생활우수자 사회공헌및배려자	학교활동우수자 사회공헌자 다자녀 사회배려자	학교장추천 OK미래인재 사회공헌자	학교장추천 융합형인재 사회공헌자
논술	-	-	일반전형	일반전형	일반전형	일반전형
실기 (특기)	-	-	특기자 (인문,자연, 국제,예체능) 창의인재 IT명품인재	특기자 (인문학,사회과학, 과학공학,국제,예체능) 창의인재 IT명품인재	국제인재 과학인재 체육특기자	국제인재 과학인재 체육인재

※ 고려대 2015학년도 일반전형은 논술 위주 전형으로 분류함.

02 수시모집 중심 전형 요소별 비중의 변화

- 논술 전형 모집 인원 소폭 감소, 상위권 대학은 논술형 일반전형 중심
 - 학생부 전형 모집 인원 증가
 - 적성고사 전형 모집 인원 대폭 축소
 - 고른기회 전형 모집 인원 소폭 증가
- 학생부 교과 중심 전형 비중 높아, 상위권은 논술 중심 전형이 중심

· 대교협 발표에 따르면 학생부 중심 전형은 전체 전형의 54%(교과 38.4%, 종합 15.6%)로 전년도 43%에 비해 증가하였으며, 특히 학생부 교과 전형 선발 인원이 가장 많아 올해 수시모집에서는 학생부 성적의 영향력이 높아졌음을 알 수 있다. 다만, 주요 상위권 대학 기준으로 범위를 좁혀보면 학생부 교과 전형 보다는 학생부 종합 전형의 비중이 증가하였으며, 여전히 논술형 일반전형이 수시 전형의 중심 전형임을 알 수 있다.

· 올해 국민대, 상명대 등이 논술고사를 폐지하였으나, 경북대, 부산대, 서울과기대, 세종대, 한양대(에리카) 등에서 논술 전형을 신설하는 등 전체 선발 규모면에서는 전년도와 크게 차이가 없어 수시모집에서 논술의 비중은 여전히 높다. 전년도에는 28개교에서 17,534명을 논술고사를 통해 선발하였으나, 올해는 29개교에서 17,489명을 선발하는 등 그 규모가 크게 축소되지 않았다.

· 특히, 상위권 대학의 경우에는 여전히 수능 최저학력기준이 적용된 논술형 일반전형의 비중이 크므로 지원 시 상위권 학생들의 논술+수능 수시 전략은 여전히 유효하다.

[2014/2015수시 전형 유형별 모집인원 비교(정원내)]

대학	2014				2015				차이(2015-2014)		
	학생부 (교과)	학생부 (종합)	논술	총모집 인원	학생부 (교과)	학생부 (종합)	논술	총모집 인원	학생부 (교과)	학생부 (종합)	논술
건국대 (서울)	434 (22.2%)	422 (21.6%)	570 (29.1%)	1,956	250 (14.4%)	615 (35.5%)	550 (31.7%)	1,733	-184 (-7.8%)	193 (13.9%)	-20 (2.6%)
경기대 (수원)	-	303 (18.8%)	240 (14.9%)	1,608	554 (38.5%)	477 (33.2%)	176 (12.2%)	1,438	554 (38.5%)	174 (14.3%)	-64 (-2.7%)
경희대 (서울)	-	663 (47.1%)	700 (49.7%)	1,409	-	850 (53.7%)	550 (34.7%)	1,584	-	187 (6.6%)	-150 (-15.0%)
고려대 (안암)	-	670 (22.6%)	1366 (46.1%)	2,961	-	955 (32.0%)	1210 (40.5%)	2,986	-	285 (9.4%)	-156 (-5.6%)
광운대	242 (23.8%)	244 (24.0%)	348 (34.2%)	1,018	281 (25.7%)	423 (38.7%)	240 (22.0%)	1,093	39 (1.9%)	179 (14.7%)	-108 (-12.2%)
국민대	588 (35.0%)	158 (9.4%)	333 (19.8%)	1,681	695 (42.3%)	493 (30.0%)	-	1,643	107 (7.3%)	335 (20.6%)	-333 (-19.8%)
단국대 (죽전)	238 (14.9%)	324 (20.3%)	600 (37.6%)	1,596	380 (30.3%)	412 (32.9%)	400 (31.9%)	1,254	142 (15.4%)	88 (12.6%)	-200 (-5.7%)
동국대 (서울)	199 (11.5%)	511 (29.6%)	522 (30.2%)	1,728	442 (28.9%)	307 (20.1%)	499 (32.7%)	1,527	243 (17.4%)	-204 (-9.5%)	-23 (2.5%)
동덕여대	330 (35.3%)	187 (20.0%)	-	934	108 (16.3%)	209 (31.5%)	-	663	-222 (-19.0%)	22 (11.5%)	-
상명대 (서울)	358 (44.5%)	282 (35.1%)	100 (12.4%)	804	343 (48.5%)	300 (42.4%)	-	707	-15 (4.0%)	18 (7.4%)	-100 (-12.4%)
서강대	131 (10.9%)	365 (30.3%)	540 (44.8%)	1,206	233 (21.5%)	243 (22.4%)	468 (43.1%)	1,086	102 (10.6%)	-122 (-7.9%)	-72 (-1.7%)
서울 과학기술대	554 (34.1%)	282 (17.3%)	-	1,626	-	823 (54.8%)	393 (26.2%)	1,502	-554 (-34.1%)	541 (37.5%)	393 (26.2%)
서울대	-	2572 (93.1%)	-	2,762	-	2322 (93.6%)	-	2,482	-	-250 (0.4%)	-
서울 시립대	-	619 (60.1%)	411 (39.9%)	1,030	-	494 (71.1%)	201 (28.9%)	695	-	-125 (11.0%)	-210 (-11.0%)
서울 여대	-	810 (68.8%)	196 (16.6%)	1,178	-	758 (70.7%)	150 (14.0%)	1,072	-	-52 (1.9%)	-46 (-2.6%)
성균 관대	-	1073 (36.2%)	1581 (53.4%)	2,961	-	1149 (40.8%)	1364 (48.5%)	2,813	-	76 (4.6%)	-217 (-4.9%)
숙명 여대	143 (10.4%)	410 (29.7%)	500 (36.2%)	1,381	200 (16.9%)	325 (27.5%)	350 (29.6%)	1,181	57 (6.6%)	-85 (-2.2%)	-150 (-6.6%)
송실대	434 (24.4%)	442 (24.8%)	602 (33.8%)	1,779	439 (25.5%)	581 (33.8%)	441 (25.7%)	1,719	5 (1.1%)	139 (9.0%)	-161 (-8.2%)
연세대 (서울)	-	560 (21.2%)	833 (31.6%)	2,637	257 (9.9%)	423 (16.4%)	738 (28.5%)	2,585	257 (9.9%)	-137 (-4.9%)	-95 (-3.0%)
이화 여대	590 (30.9%)	330 (17.3%)	670 (35.1%)	1,911	380 (20.3%)	570 (30.5%)	600 (32.1%)	1,871	-210 (-10.6%)	240 (13.2%)	-70 (-3.0%)
중앙대 (서울)	-	1021 (36.1%)	1011 (35.7%)	2,831	281 (10.6%)	878 (33.1%)	899 (33.9%)	2,655	281 (10.6%)	-143 (-3.0%)	-112 (-1.9%)
한국외대 (서울)	-	271 (24.9%)	527 (48.4%)	1,089	115 (10.8%)	295 (27.8%)	511 (48.2%)	1,061	115 (10.8%)	24 (2.9%)	-16 (-0.2%)
한양대 (서울)	322 (14.1%)	444 (19.4%)	985 (43.1%)	2,283	346 (11.9%)	850 (29.3%)	585 (20.2%)	2,897	24 (-2.2%)	406 (9.9%)	-400 (-23.0%)

※2014, 2015 ()은 전체 모집인원 대비 비율



■ 적성고사 전형 선발 인원 대폭 축소

· 올해 적성고사 실시대학은 전년도 30개 대학에서 13개교로 크게 축소되었으며, 선발 인원도 전년도 19,420명에서 대폭 축소되어 5,850명을 선발할 예정이다. 전년도 적성고사를 실시했던 가톨릭대, 강남대, 경기대, 동덕여대, 명지대 등이 적성고사를 폐지하였으며, 올해 적성고사를 실시하는 대학에서도 선발 인원을 줄이는 등 적성고사의 비중은 크게 감소하였다.

· 또한 전형 요소별 반영 비율에서도 전년도에 비해 적성고사의 비율은 줄고, 학생부의 영향력이 커지는 등 전반적으로 적성고사의 영향력은 크게 축소되는 경향을 보인다. 그에 따라, 6월 모의평가 이후 수능 성적 및 학생부 성적이 부족한 학생들이 단기간 내 적성고사를 준비해 수시 합격을 노렸던 입시 경향이 달라질 것으로 보이며, 적성고사 실시 대학 및 선발 인원이 크게 감소한 만큼 올해 경쟁률은 높아질 것으로 보인다.

[2014/2015 적성고사 실시 대학 비교]

지역	2014	2015
서울	경기대(서울), 동덕여대, 명지대(서울), 서경대, 세종대, 한성대	서경대, 한성대,
인천/경기	가천대, 가톨릭대(성심), 강남대, 경기대(수원), 대진대, 명지대(용인), 성결대, 수원대, 안양대, 을지대(성남), 평택대, 한국산업기술대, 한국외대(글로벌), 한신대, 한양대(에리카)	가천대, 대진대, 성결대, 수원대, 을지대(성남), 한국산업기술대, 한신대
강원	강원대(춘천)	-
충북/충남	고려대(세종), 단국대(천안), 을지대(대전), 충북대, 한국기술교대, 한밭대, 호서대, 홍익대(세종)	고려대(세종), 을지대(대전), 한국기술교대, 홍익대(세종)
경북	경북대, 금오공대, 울산대	금오공대

03 정시 비중이 강화되었다

- 2015학년도 수시에서는 전년도 251,220명(66.2%)에서 7,887명 감소한 243,333명(64.2%) 선발
- 수시에서의 수능 영향력 축소에 따라 학생 변별력이 높은 정시로의 비중 변화

■ 수시의 수능 영향력 감소, 정시로의 비중 변화

· 수시모집에서 수능의 영향력이 축소되면서 학생부 성적을 중심으로 하는 전형의 비중이 확대되었다. 그러나 학생부는 지원자 간 점수 차가 크지 않아 수능에 비해 변별력이 떨어지는데다 각 고교별 학력 차이가 존재하는 현실에서 수시 학생부 전형을 늘리기보다는 객관적 지표인 수능을 토대로 하는 정시모집 비중을 확대하는 대학들이 증가하였다. 이로 인해 매년 증가 추세를 보이던 수시모집 선발 비중이 2015학년도에는 감소 추세로 돌아서는 결과가 나타났다.

· 꾸준히 수시 비중을 확대하던 서울대의 경우, 올해는 7% 가량 수시 비중을 줄이면서 정시 비중이 증가하였으며, 서강대, 중앙대, 서울시립대 등도 정시 선발 비중이 늘어난 것을 알 수 있다. 주요대만을 기준으로 보면 올해 정시 선발 비율은 42%에 달하고, 게다가 수시에서 이월되는 인원까지 고려한다면 정시 선발 비율은 더욱 늘어날 것으로 보이므로 대입에서의 수능의 중요성은 더욱 커진다고 하겠다.



〈주요대 모집 시기별 선발 비율 비교〉

대학	2014		2015		수시 모집 비율 차이
	수시	정시	수시	정시	
건국대(서울)	60.0	40.0	53.1	46.9	▼ 6.9
경기대	55.1	44.9	51.2	48.8	▼ 3.9
경희대	56.8	43.2	58.1	41.9	△ 1.3
고려대(안암)	72.1	27.9	73.1	26.9	△ 1.0
광운대	53.1	46.9	55.9	44.1	△ 2.8
국민대	51.1	48.9	52.5	47.5	△ 1.4
단국대(죽전)	61.5	38.5	56.6	43.4	▼ 4.9
동국대(서울)	61.1	38.9	52.6	47.4	▼ 8.5
동덕여대	51.2	48.8	33.8	66.2	▼ 17.4
상명대(서울)	52.5	47.5	44.7	55.3	▼ 7.8
서강대	67.9	32.1	62.1	37.9	▼ 5.8
서울과기대	66.7	33.3	61.5	38.5	▼ 5.2
서울대	83.2	16.8	76.2	23.8	▼ 7.0
서울시립대	54.3	45.7	36.9	63.1	▼ 17.4
서울여대	64.0	36.0	58.4	41.6	▼ 5.6
성균관대	78.5	21.5	75.7	24.3	▼ 2.8
숙명여대	58.6	41.4	50.5	49.5	▼ 8.1
송실대	53.5	46.5	56.9	43.1	△ 3.4
아주대	55.7	44.3	49.1	50.9	▼ 6.6
연세대(서울)	71.3	28.7	72.4	27.6	△ 1.1
이화여대	59.8	40.2	56.1	43.9	▼ 3.7
인천대	54.5	45.5	51.0	49.0	▼ 3.5
인하대	68.0	32.0	64.5	35.5	▼ 3.5
중앙대(서울)	78.1	21.9	70.7	29.3	▼ 7.4
한국외대(서울)	62.2	37.8	60.3	39.7	▼ 1.9
한성대	54.3	45.7	49.7	50.3	▼ 4.6
한양대(서울)	70.8	29.2	69.4	30.6	▼ 1.4

※대교협 발표자료(2014.1) 참고

04 수능 최저학력기준 완화되었나

- 수시 모집에서의 수능 우선선발 폐지
- 주요대의 경우 전년도 우선선발 기준의 수능 최저학력기준보다는 완화되었으나, 일반선발과 비교하면 비슷하거나 높은 수준 유지

■ 우선선발 폐지

2015학년도 입시에서 수시 및 정시모집에서의 우선선발이 폐지되었다. 전년도까지 상위권 주요대 대부분의 경우 모집 인원의 50%내외를 높은 수능 최저학력기준을 적용하여 우선 선발함에 따라 수시모집에서도 수능의 영향력이 절대적인 수능 전형의 비중이 매우 높았으나, 우선 선발이 폐지되면서 전반적으로 수능 기준이 완화되었으며, 지난 해 우선선발을 실시했던 대학들의 수능 최저학력기준이 대폭 조정되었다.

■ 우선선발보다 낮고, 일반선발보다 높거나 비슷한 수준 유지

· 수능 우선선발 제도가 폐지되고, 대부분의 대학에서 전년도 우선선발보다 낮은 수능 최저학력기준을 적용하면서 전반적으로 수능 최저학력기준이 완화된 것이 사실이다. 한양대는 올해 수시모집에서 수능 최저학력기준을 전면적으로 폐지하였으며, 서강대 알바트로스 특기자 전형 역시 올해 수능 최저학력기준이 폐지되었다.

· 그러나, 일반선발 기준으로 비교해보면 주요대에서 수능 최저학력기준을 그대로 유지하거나 우선선발보다는 낮고 일반선발보다는 다소 높게 적용하고 있어, 여전히 수능의 영향력은 높을 것으로 보인다. 예를 들어 연세대의 경우 의학계열은 지난해와 동일하게 3개 영역 이상 1등급을 받아야 하며, 인문계열은 3개 영역 등급 합 60이내에서 4개 영역 등급 합 60이내로, 자연계열은 2개 영역 등급 합 40이내에서 4개 영역 등급 합 70이내로 수능 최저학력기준이 강화된 것을 알 수 있다.

· 즉, 수능 우선선발은 폐지되었지만 수능 최저학력기준이 크게 낮아진 것은 아니므로 여전히 수시모집에서의 수능 영향력은 높다. 또한, 전년도에는 우선선발에서의 높은 수능 최저학력기준으로 일단 수능 기준 안에 들면 합격 가능성이 높아졌지만 올해에는 학생부 성적, 논술, 수능 성적 모두 일정 수준을 충족해야 하므로, 지난해보다 오히려 수험생의 부담은 커지는 결과를 초래했다.



[2014/2015 수능 최저학력기준 비교(인문 · 자연)]

서울대 ▶▶▶ 지역균형 전형의 경우, 사실상 수능 최저학력기준 강화		
전형 유형	2014	2015
지역균형	2개 영역 2등급	3개 영역 2등급
일반전형	-	-
기회균형	2개 영역 2등급	폐지
연세대 일반전형 ▶▶▶ 전년도 일반선발보다 상향됨. 사실상 우선선발에 가까운 수준		
전형 유형	2014	2015
우선	· 인문:국어B, 수학A, 영어B 3개 영역 등급 합 4 이내 · 자연:수학B 1등급, 과탐 2과목 등급 합 3 이내	-
일반	· 인문:국어B, 수학A, 영어B, 사탐/과탐(2과목) 중 3개 영역 등급 합 6 이내 · 자연(아래 제외):국어A, 수학B, 영어B, 과탐(2과목) 중 2개 영역 등급 합 4 이내(수학B 및 과탐 영역 중 반드시 1개 영역 2등급 이내여야 함) · 의예,치의예:국어A, 수학B, 영어B, 과탐(2과목) 중 3개 영역 이상 1등급	· 인문:국어B, 수학A, 영어, 사탐/과탐(1과목) 중 4개 영역 등급의 합이 60이내 · 자연(아래 제외):국어A, 수학B, 영어, 과탐(1과목) 중 4개 영역 등급의 합이 70이내(단, 수학B와 과탐(1과목)의 등급의 합이 40이내) · 의예,치의예:국어A, 수학B, 영어, 과탐(2과목) 중 3개 영역 이상 1등급
고려대 일반전형 ▶▶▶ 전년도 우선선발보다는 낮고, 일반선발보다는 높거나 비슷한 수준 유지		
전형 유형	2014	2015
우선	· 인문:국어B, 수학A, 영어B 등급합 40이내 · 자연(의과대학 제외):수학B 1등급, 영어B 1등급 또는 과탐 2개 과목 등급합 30이내 · 의과대학:국어A, 수학B, 영어B 등급합 40이내(수학B 1등급 필수)	-
일반	· 인문:국어B, 수학A, 영어B, 사탐(2과목) 중 2개 영역 2등급 이내 · 자연:국어A, 수학B, 영어B, 과탐(2과목) 중 2개 영역 2등급 이내 ※ 탐구 2개 과목 백분위합 178이상도 인정 ※ 자연계는 수학B 또는 과탐 영역을 반드시 포함	· 인문계(경영대학, 정경대학, 자유전공학부 제외):국어B, 수학A, 영어, 사탐(2과목) 또는 국어A, 수학B, 영어, 과탐(2과목) 4개영역 중 3개영역 이상 2등급 이내 · 자연계(의과대학 제외):국어A, 수학B, 영어, 과탐(2과목) 4개영역 중 2개영역 이상 2등급 이내 · 경영대학, 정경대학, 자유전공학부:국어B, 수학A, 영어 또는 국어A, 수학B, 영어 3개영역 등급 합 50이내 · 의과대학:국어A, 수학B, 영어 3개영역 등급 합 40이내 ※ 자연계 모집단위의 경우, 수학B 또는 과탐영역을 반드시 포함하여야 함

※대학 발표 모집 요강(2014.6) 기준이며, 최종 요강은 대학 홈페이지 참조

05 정시 모집군 변화 및 분할 모집 폐지

- 서울대가 가군에서 나군으로 모집 군을 변경하면서, 연세대, 고려대, 서강대 등의 연쇄적인 군 이동 현상 발생
- 200명 미만의 학부/학과 분할 모집 금지로 수험생들의 대학/학과 선택 범위는 줄었지만, 경쟁률 및 합격선은 다소 낮아질 것으로 전망

■ 서울대 및 상위권 대학의 연쇄적인 모집 군 이동 현상 발생

· 서울대가 나군에서 가군으로 모집 군을 변경하면서, 연세대, 고려대, 서강대 등에서 연쇄적인 군 이동 현상이 발생하였다. 연세대, 고려대는 가군에서 나군으로 모집 군을 변경하였으며, 서강대는 서울대와 같이 가군으로 이동하였다. 이화여대는 전년도와 같이 가군에서 선발하며, 한양대는 전년도와 같이 가나 군으로 분할 모집을 하지만 주력 모집 군을 가군에서 나군으로 변경해 더 많은 인원을 선발하며, 성균관대 역시 가군보다 나군의 선발 인원이 증가하였다.

■ 정시모집에서의 모집 인원 200명 미만 분할 모집 금지

· 정시모집에서 200명 미만 동일 모집 단위에 대한 분할 모집이 금지되며, 200명 이상인 경우 2016학년도까지 2개 군으로 분할 모집이 가능하도록 하였다. 이에 따라 동일 모집 단위임에도 모집 군에 따라 합격선이 크게 달라지는 혼란이 사라지게 되었다. 다만, 지원하고자 하는 대학 및 학과의 모집 군이 겹치게 되면 반드시 한 곳을 포기해야 하므로 수험생들의 선택 폭은 좁아지게 되었다.

· 또한 특정 모집 단위의 1개 군에서의 모집 인원이 늘어나면서 전년도에 비해 경쟁률은 다소 낮아질 것으로 예상되며, 건국대, 성균관대, 중앙대, 한양대 등 주요대학의 인기 학과가 어느 모집 군에 속해 있느냐에 따라 중상위권 대학들의 경쟁률이 좌우될 것으로 보인다. 계열 단위로 선발하는 성균관대의 경우 대부분의 모집 단위에서 분할 모집을 할 수 있어 성균관대의 정시 경쟁률은 상승할 것으로 예측되는 등 올해 주요 대학의 모집 군 변경 및 분할 모집의 폐지로 인해 군별 지원 경향 및 경쟁률, 합격선에 많은 영향을 미칠 것으로 보인다.



2. 2015학년도 수시전형 지원전략

01 원서접수 기간 9월로 통합, 수능 이후로 미룰 수 없다. 수시 지원 계획은 미리!!

- 원서접수 시기를 '수시 1차, 2차'등과 같이 분리하지 않고 통합
- 수시 접수 : 2014. 9. 6 (토) ~ 9. 18 (목) 중 4일 이상
- 수능 이후 수시 지원 불가, 모의평가 결과 분석해 수시 지원 계획은 여름 방학 동안 미리 수립해야
- 원서접수 시기별 경쟁률/합격선 차이는 없으나 수능 이후 대학별고사 실시 전형에 많은 수험생 몰릴것으로 예상
- 수능 이후 수시 원서접수가 폐지되면서 재학생들의 수시 안정 지원 경향과 특목고, 재수생 등 수능 우수자의 정시 올인 현상이 두드러질 것으로 예상

■ 수능 이후에 수시 지원 불가, 모평 결과 활용해 수시 지원 계획 미리 세워야

· 지난해까지는 수시모집 원서 접수 기간이 2회로 분리되어 수능시험 직후 11월에 원서 접수를 실시하는 대학 및 전형들이 일부 있었다. 따라서 정시에 집중했던 학생들도 수능에서 만족할만한 결과를 얻지 못한 경우 수시 지원을 다시 고려해볼 수 있는 기회를 가질 수 있었다.

· 그러나 올해는 원서접수 시기가 9월로 단일화되면서 수능 결과를 고려할 수 없게 됨에 따라 6월과 9월 모의평가 성적이 더욱 중요해졌다. 자신의 모의평가 결과를 통해 수능 최저학력기준 통과 가능성, 수시모집에서의 유불리 등을 분석하고 수시 지원 계획을 미리미리 수립하는 것이 중요하다.

■ 원서접수 시기에 따른 경쟁률 차이 사라져, 대학별고사 실시 시기에 따른 차이만

· 수능 전과 후로 원서접수를 분리하여 실시했던 지난해까지는 수능 결과에 따라 수시 원서접수를 결정할 수 있는 11월 원서접수 대학과 전형들에 많은 수험생이 몰려 높은 경쟁률을 나타냈다. 이화여대 2차 학업능력우수자 전형은 11,86:1, 서울여대 2차 논술우수자 전형은 24,24:1 등 대부분 높은 경쟁률을 보였으나 원서접수 기간 통합으로 올해는 원서접수 시기에 따른 경쟁률 및 합격선 차이는 발생하지 않게 되었다. 지난해 수능 이후 원서접수를 실시했던 대학 및 전형의 경쟁률 및 합격선은 하락할 전망이다.

· 원서접수 시기는 통합되었으나 대학에 따라 대학별고사 실시 시기가 수능 전과 후로 나뉘어있어 이에 따른 경쟁률 차이는 여전할 것으로 예상된다. 대학별고사를 실시하지 않는 학생부 교과 중심의 전형이나 수능 전 대학별고사를 실시하는 전형에 비해 수능 성적에 따라 대학별고사 응시 여부를 결정할 수 있는 수능 이후 대학별고사 실시 전형에 많은 수험생이 몰릴 것으로 보인다.

[2015 수시모집 일정]

구분	일정
원서접수	2014. 9. 6(토) ~ 9. 18(목) 중 4일 이상 ※재외국민과 외국인 특별전형 : 2014. 7. 1(화) ~ 7. 11(금)
전형기간	2014. 9. 6(토) ~ 12. 4(목) (90일) (다만, 재외국민과 외국인 특별전형은 7-8월 중 전형 권장)
합격자 발표	2014. 12. 6(토)까지
합격자 등록	2014. 12. 8(월) ~ 10(수) (3일)
수시 미등록총원 합격 통보마감	2014. 12. 15(월) 21:00시까지
수시 미등록총원 등록마감	2014. 12. 16(화)까지

02 복수 지원 가능한 전형 검토하자

- 수시 모집 6회 지원 내에서 전형 간 복수 지원 허용하는 대학 많은 편
- 원칙적으로 전형 간 복수 지원 가능하나 일부 전형 간 복수 지원은 제한하는 대학도 있어
 - 다양한 서류와 면접 평가가 중심이 되는 학생부(종합) 전형은 전형 간 복수 지원 제한하기도
 - 기회균등 전형 간 복수 지원 제한하는 경우도
- 복수 지원이 허용되는 전형도 대학별고사일이 겹칠 경우 지원 기회를 잃게 되므로 대학별고사 일정 체크 필수

■ 대학마다 특정 전형의 복수 지원 제한하기도, 대학별 복수 지원 정보 확인

· 수시 모집에서 6회 지원이 제한되면서 대부분 대학에서는 6회 지원 범위 내에서 전형 간 복수 지원을 허용하는 경우가 많다. 그러나 일부 대학에서는 학생부(종합)전형 간 복수 지원을 금지하는 등 전형의 특성상 특정 전형 간 복수 지원을 제한하기도 하므로 대학별 복수 지원 관련 지침을 잘 파악하고 있어야 잘못된 중복 지원으로 인해 6회 지원 중 일부를 허비하는 불상사를 피할 수 있다.

· 고려대(안양)는 올해 서류와 면접 평가를 실시하는 학생부(종합) 중심의 융합형인재 전형을 신설하며 또 다른 학생부(종합) 중심 전형인 학교장추천 전형과의 복수 지원을 제한하였다. 기회균등특별전형 간에도 복수 지원이 제한되지만 그 외 나머지 전형 간에는 복수 지원이 모두 가능하다.

· 경희대(서울)는 캠퍼스 간 복수 지원이 불가하며, 네오르네상스 전형과 고른기회 전형 간 복수 지원 금지 등 일부 전형 간 복수 지원이 제한되어 최대 4회까지 지원이 가능하다.

· 서울과학기술대도 학생부종합전형과 논술전형 간 복수 지원만 가능해 최대 2회 지원할 수 있으며, 서강대는 알바트로스특기자 전형 내에서 외국어특기자, 수학·과학특기자, Art&Technology는 중복 지원이 허용되는 등 대학별, 전형 유형별로 복수 지원 방침이 다양하다. 대학 내에서 복수 지원을 제한하지 않는 전형에 지원하거나 타 대학 전형을 선택하여 6회 지원 내에서 중복 지원이 허용되더라도 전형 간 대학별고사 실시일이 겹칠 경우 지원 기회를 잃게 되므로 대학별고사 일정도 복수 지원 정보와 함께 체크해야 한다.



[2015 주요대 수시모집 복수 지원 특이사항]

대학	내용												
건국대(서울)	<ul style="list-style-type: none"> · 수시모집 지원 6회 이내의 범위에서 본교 수시모집 전형간 복수지원 가능 · 전형별로 모집단위는 1개만 선택할 수 있으며, 고사 일정이 중복되는 경우에는 복수 지원 불가 · 학생부종합전형 간에는 1개 전형에만 지원 가능 												
경기대(수원)	<ul style="list-style-type: none"> · 전형기간이 같아도 수시모집을 시행하는 6회에 한하여 대학 간에는 복수지원 가능 · 각 전형유형별로 복수지원이 가능하나, 학생부종합전형 상호간에는 복수지원 불가 · 하나의 전형유형에 다수의 모집단위 지원 불가 												
경희대(서울)	<ul style="list-style-type: none"> · 학생부종합전형 I [네오르네상스전형/고른기회전형(I·II)], 학생부종합전형 II(지역균형전형/학교생활충실자전형) · 학생부종합전형(특성화고졸재직자전형), 논술우수자전형, 실기우수자전형 간 복수지원 가능 · 학생부종합전형(I) 유형에 해당하는 네오르네상스전형과 고른기회전형(I·II) 간 복수지원 금지 · 학생부종합전형(II) 유형에 해당하는 지역균형전형, 학교생활충실자전형과 특성화고졸재직자전형 간 복수지원 금지 · 수시모집 동일 전형 내의 모집단위 간, 캠퍼스 간 복수지원 불가 												
	학생부종합 I			학생부종합 II			논술 중심			실기 중심			
	<ul style="list-style-type: none"> · 네오르네상스전형 · 고른기회전형(I·II) 			<ul style="list-style-type: none"> · 지역균형전형 · 학교생활충실자전형 			<ul style="list-style-type: none"> · 논술우수자전형 			<ul style="list-style-type: none"> · 실기우수자전형 			
	학생부종합			<ul style="list-style-type: none"> · 특성화고졸재직자전형 									
최대 4회 지원 가능													
고려대(안암)	일반전형	학교장 추천	융합적 인재	사회 공헌자1	사회 공헌자2	사회 배려자	농어촌 학생	특성화 고교 졸업자	특수 교육 대상자	특성화 고졸 재직자	국제 인재	과학 인재	체육 인재
	가능	상기 전형 중 1개 전형만 지원 가능		상기 전형 중 1개 전형만 지원 가능							가능	가능	가능
광운대	모든 전형 간 복수 지원 가능												
국민대	모든 전형 간 복수 지원 가능												
단국대(죽전)	<ul style="list-style-type: none"> · 전형 간 복수지원이 가능하나, 캠퍼스 간 동일전형에는 복수지원 불가 · 단, 학생부종합전형 내에서는 전형 간 복수지원 불가 												
동국대(서울)	<ul style="list-style-type: none"> · 수시모집에 전형방법이 동일한 전형은 하나의 전형으로 간주하여 하나의 모집단위에만 지원 가능 · 학생부 위주(종합) / 학생부 위주(교과) / 논술 위주 / 실기 위주 전형에 각 1회씩 본교에 지원할 수 있음. (재외국민 포함 시 최대 5회) 												
동덕여대	<ul style="list-style-type: none"> · 각 전형 간 복수지원 가능. 단, 아래 전형 간에는 복수지원 불가 - 동덕창의리더전형 - 동덕나라사랑전형 - 동일 전형 내 복수학과 지원 불가. 단, 일반전형(학생부 교과)은 전형 내 복수학과 지원 가능 												
상명대(서울)	<ul style="list-style-type: none"> · 본교 수시모집은 서울·천안캠퍼스 간 및 서울캠퍼스 수시모집 내에서 전형유형 간 복수지원 가능 · 단, 전형일이 동일한 전형 간 복수지원은 금지 												
서강대	<ul style="list-style-type: none"> · 모든 전형 간 복수지원 가능 · 알바트로스특기자전형 내에서 외국어 특기자, 수학·과학특기자, A&T는 중복 지원 가능 (단, 중복 지원 시 별도의 전형에 각각 지원한 것으로 산정함) 												

대학	내용						
서울과기대	<ul style="list-style-type: none"> · 학생부종합전형과 논술전형 간 복수지원 가능(실기전형은 복수지원 불가) · 최대 2회 지원 가능 <table border="1" style="width: 100%; border-collapse: collapse;"> <thead> <tr> <th style="width: 50%;">학생부종합전형</th> <th style="width: 10%;"></th> <th style="width: 40%;">논술위주</th> </tr> </thead> <tbody> <tr> <td> <ul style="list-style-type: none"> · 학교생활우수자전형 · 전공우수자전형 · 자기추천자전형 · 고른기회전형 </td> <td style="text-align: center; vertical-align: middle;">} 중 택 1</td> <td style="text-align: center; vertical-align: middle;">+ · 논술전형</td> </tr> </tbody> </table>	학생부종합전형		논술위주	<ul style="list-style-type: none"> · 학교생활우수자전형 · 전공우수자전형 · 자기추천자전형 · 고른기회전형 	} 중 택 1	+ · 논술전형
학생부종합전형		논술위주					
<ul style="list-style-type: none"> · 학교생활우수자전형 · 전공우수자전형 · 자기추천자전형 · 고른기회전형 	} 중 택 1	+ · 논술전형					
서울대	수시 모집에서 2개 이상의 모집단위 및 다른 전형에 복수지원 불가						
서울시립대	<ul style="list-style-type: none"> · 전형별 지원자격을 충족할 경우 모든 전형에 중복지원 가능 · 단, 전형별로 1개의 모집단위만 지원 가능 						
서울여대	<ul style="list-style-type: none"> · 전형유형 간 복수지원 가능 · 단, 본교의 전형일이 같은 2개의 전형에 복수지원한 경우 하나의 전형에만 응시 가능 · 본교 수시모집은 전형에 제한 없이 최대 6회까지 복수지원이 가능하나, 동일 전형 내에서는 1개의 모집단위에만 지원 가능 						
성균관대	수시 모집 모든 전형 간 중복 지원 가능						
숙명여대	<ul style="list-style-type: none"> · 모든 전형 유형간 중복지원 허용 · 동일전형 내에서는 1개 모집단위에만 지원 가능 						
송실대	<ul style="list-style-type: none"> · 전형유형 간 복수지원이 가능하나 고사일이 중복되므로 신중히 지원 · 동일전형의 모집단위 간 복수지원 불가 						
아주대	<ul style="list-style-type: none"> · 수시 모집에서 전형에 상관없이 복수지원 가능 · 단, 동일 전형 내에서는 1개의 모집단위만 지원 가능 						
연세대 (서울)	<ul style="list-style-type: none"> · 전형별 지원자격을 충족한 경우 복수지원할 수 있으며, 동일 전형 내에서는 1개의 모집단위에만 지원 가능 · 서울캠퍼스와 원주캠퍼스 간 복수지원 가능 · 서울캠퍼스 재외국민 전형 지원자 복수지원 제한 - 재외국민 전형 최종합격자는 지원 불가(지원 시 합격 취소) - 재외국민 전형의 음악대학 모집단위, 체육교육학과, 스포츠레저학과 지원자는 수시모집 예체능 특기자 전형 및 고른기회 특별전형(예·체능 계열)으로 동시 지원 불가 						
이화여대	<ul style="list-style-type: none"> · 모든 전형은 중복지원 가능 · 동일전형 내에서는 1개의 모집단위에만 지원 가능 						
인천대	<ul style="list-style-type: none"> · 각 전형유형별로 전형일(면접·실기)이 다를 경우 지원자격을 충족하면 복수지원 가능 · 단, 하나의 전형유형 내에서는 1개 모집단위에만 지원 가능 						
인하대	지원자격에 결격사유가 없고 고사일시가 동일하지 않은 본교 모든 전형에 복수지원 가능						
중앙대 (서울)	수시의 모든 전형·유형은 6개 전형·유형 이내에서 복수 지원 가능						
한국외대 (서울)	<ul style="list-style-type: none"> · 학생부종합전형은 일반자격과 고른기회자격의 중복 지원 불가 · 학생부종합전형은 일반자격과 고른기회자격의 중복 지원 불가 						
한성대	<ul style="list-style-type: none"> · 모든 전형은 중복지원 가능 · 동일전형 내에서는 1개의 모집단위에만 지원 가능 						
한양대 (서울)	<ul style="list-style-type: none"> · 수시전형 6회 지원 제한 범위 내에서 캠퍼스(서울/ERICA) 및 전형 간 중복 지원 가능 · 전형 내 중복 지원 불가, 동일한 1개의 전형에서는 1개의 모집단위만 지원 가능 · 중복 지원 시 전형별 대학별고사 시간이 겹칠 수 있으므로 원서접수 전 모집요강을 통해 반드시 확인 						

※대학 발표 모집 요강(2014.6) 기준이며, 최종 요강은 대학 홈페이지 참조



03 논술/적성 중심 전형에서는 여전히 대학별고사가 답이다! 꾸준히 준비를

- 논술/적성 실시 전형의 선발 인원 감소한 대학 많아
 - 경쟁률과 합격선 상승 가능성
 - 적성고사 실시 전형 크게 축소, 타 전형과 함께 수시 계획 수립하는 것이 바람직
- 논술/적성 실시 전형에서 논술/적성고사 반영 비율 감소했으나 여전히 대학별고사가 합/불 좌우
 - 학생부와 대학별고사 성적 합산하는 선발 방법이 대부분, 지원자 간 학생부 성적 거의 비슷
 - 학생부 변별력이 크지 않아 대학별고사의 영향력이 절대적, 대학별고사 준비가 무엇보다 중요

■ 대학별 논술/적성 중심 전형 선발 인원 감소, 높은 경쟁률에 유의

· 2015학년도 수시모집에서는 대다수 대학에서 논술/적성 전형의 선발 인원을 축소하였다. 국민대와 상명대(서울)는 논술 전형을 폐지하였으며, 성균관대, 숙명여대 등을 비롯한 주요 대학의 논술 전형 선발 인원이 대부분 줄었다. 한양대(서울)는 작년에 840명을 선발했던 논술 전형 인원을 올해 585명으로 줄이는 등 대학별고사 중심 전형의 선발 규모 축소로 논술이나 적성고사 우수자가 대학에 입학할 수 있는 가능성이 지난해에 비해 낮아졌다.

· 특히 적성고사 실시 전형은 가톨릭대, 경기대, 세종대 등 많은 대학에서 폐지되어 실시 대학과 선발 인원이 크게 감소함에 따라 가천대 학생부적성우수자 전형을 비롯한 적성고사 실시 전형에 많은 수험생이 몰릴 것으로 예상된다. 높은 경쟁률과 합격선에 대비하여 꾸준히 준비해야 하며 적성고사 실시 전형 외 타 유형의 전형들과 함께 수시 지원 계획을 세우는 것이 바람직하다.

■ 논술/적성 반영 비율 대체로 감소했으나 학생부 변별력 크지 않아 여전히 대학별고사 성적이 중요

· 모집인원의 50~70% 정도를 논술 비율을 높게 반영해 선발했던 우선선발이 금지되면서 논술 중심 전형에서 논술 반영 비율이 감소한 경우가 많다. 그러나 대체로 논술 반영 비율이 60~70%로 높아 여전히 논술고사의 비중이 큰 편이다.

· 또한 논술이나 적성 등 대학별고사를 반영하는 전형에서는 학생부 교과 성적과 대학별고사 성적을 일괄합산하여 합격자를 선발하는 경우가 많은데 올해 학생부 영향력이 확대되었다 하더라도 지원자들 간 학생부 교과 점수의 차는 대학별고사에 비해 작은 편이므로 합격을 위해서는 논술 또는 적성고사 성적이 매우 중요하다.

[2015 · 2014 주요대 수시모집 논술 중심 전형의 선발 인원 & 논술 반영 비율 비교]

대학	2015					2014		
	전형명	선발 인원	논술 반영 비율		전형명	선발 인원	논술 반영 비율	
건국대(서울)	KU논술우수자	550	▼	60	▼	[1차]논술우수자	570	우선(50%):80% / 일반(50%):80%
	KU국제화	26	▼	30	=	[1차]국제화 (외국어특기자)	198	30%
경기대	논술우수자	235	▼	40	▼	[1차]일반학생(논술)	294	2단계:100%
경희대	논술우수자	1,040	▼	70	▼	[2차]논술우수자	1,250	우선(30%):80% / 일반(70%):60%
고려대(안암)	일반전형	1,210	▼	45	▼	일반전형	1,366	우선(70%):70% / 일반(30%):50%
광운대	논술우수자	240	▼	60	▼	[1차]논술우수자	348	우선(30%):70% / 일반(70%):50%
국민대	-					[2차]논술우수자	333	우선(30%):70% / 일반(70%):50%
단국대(죽전)	논술우수자	400	▼	60	▼	[2차]논술우수자	600	70%
동국대(서울)	논술우수자	499	▼	60	▼	[1차]논술우수자	522	우선(30%):70% / 일반(70%):70%
상명대(서울)	-					[1차]일반학생(논술)	100	60%
서강대	논술전형	468	▼	60	▼	논술전형	540	우선(70%):70% / 일반(30%):50%
서울시립대	논술전형	201	▼	100	=	논술전형	411	100%
서울여대	논술우수자	150	▼	70	△	[2차]논술우수자	196	50%
성균관대	논술우수	1,171	▼	60	▼	일반학생(논술형)	1,315	우선(70%):70% / 일반(30%):50%
	과학인재	193	▼	60	△	과학인재	196	40%
숙명여대	논술우수자	350	▼	60	▼	[2차]논술우수자	500	우선(50%):70% / 일반(50%):50%
숭실대	논술우수자	441	▼	60	▼	[2차]일반전형(논술)	602	우선(30%):80% / 일반(70%):60%
아주대	일반전형1	454	▼	40	▼	[2차]일반전형1	559	우선(30%):70% / 일반(70%):50%
연세대(서울)	일반전형	738	▼	70	=	일반전형	833	우선(70%):70% / 일반(30%):50%
이화여대	일반전형	600	▼	70	=	[1차]일반전형	670	우선(40%):70% / 일반(60%):70%
인하대	논술우수자 (일반)	1,030	▼	70	△	[1차]일반전형(논술)	447	50%
						[2차]일반전형(논술)	610	70%
	논술우수자 (수학과학)	100	▼	70	=	[1차]수학과학우수자	200	70%
중앙대(서울)	논술전형	899	△	60	▼	논술우수자	861	우선(60%):70% / 일반(40%):60%
한국외대(서울)	논술전형	511	▼	70	=	일반전형(논술)	527	우선(60%):70% / 일반(40%):50%
한양대(서울)	논술전형	585	▼	50	▼	일반우수자	840	우선(60%):70% / 일반(40%):50%
	-					글로벌한양	145	50%

※ 논술 반영 비율 증감은 2014 우선선발과 비교하여 표기. 대학 발표 모집 요강(2014.6) 기준이며, 최종 요강은 대학 홈페이지 참조



[2015 · 2014 주요대 수시모집 적성 중심 전형의 선발 인원 & 적성 반영 비율 비교]

대학	2015					2014		
	전형명	선발 인원		적성 반영 비율		전형명	선발 인원	적성 반영 비율
가천대	학생부적성우수자	1,285	▼	40	▼	[1차]일반(적성)전형	807	우선(30%):100%/일반(70%):70%
						[2차]일반(적성)전형	682	우선(30%):100%/일반(70%):80%
가톨릭대	-	-	-	-	-	[1차]전공적성우수자	294	우선(50%):100%/일반(50%):100%
강원대(춘천)	-	-	-	-	-	학업적성우수자	655	2단계:70%
경기대	-	-	-	-	-	[1차]일반학생(적성)	446	2단계:100%
						[2차]일반학생(적성)	446	2단계:70%
고려대(세종)	일반전형	445	▼	45	▼	적성검사전형	614	우선(20%):80% / 일반(80%):80%
단국대(천안)	-	-	-	-	-	[1차]일반학생	389	2단계:80%
동덕여대	-	-	-	-	-	[1차]일반전형(적성고사)	121	우선(50%):100%/일반(50%):70%
명지대	-	-	-	-	-	[1차]일반전형	382	50%
세종대	-	-	-	-	-	일반전형(적성)	839	30%
을지대(성남)	교과성적우수자	326	△	40	▼	[1차]일반학생	284	60%
	-	-	-	-	-	[2차]일반학생	173	70%
을지대(대전)	교과성적우수자	21	=	40	▼	[2차]일반학생	21	70%
한국 기술교대	일반전형 II (전공적성)	272	▼	40	▼	[1차]일반전형 (전공적성)	334	우선(30%):100%/일반(70%):80%
한국 산업기술대	일반전형1	308	▼	40	▼	[1차]일반전형(적성)	328	80%
한국외대 (글로벌)	-	-	-	-	-	일반전형 (학업적성평가)	484	우선(60%):70% / 일반(40%):50%
한성대	적성우수자	288	▼	40	▼	[1차]일반학생-전공적성우수자	407	70%
한양대 (에리카)	-	-	-	-	-	일반우수자 I	330	80%
						일반우수자 II	330	80%
홍익대(세종)	학생부적성	220	▼	45	▼	[1차]일반전형	266	60%

※대학 발표 모집 요강(2014.6) 기준이며, 최종 요강은 대학 홈페이지 참조

04 수시는 수능 최저학력기준이 최종 당락의 열쇠, 통과 여부 확인하자!

- 우선선발 폐지, 대다수 대학의 수능 최저학력기준은 지난해 일반선발보다 다소 높거나 비슷한 수준
 - 수능 영향력 낮아졌지만 여전히 까다로운 편, 최종 합격을 위해 수능 성적 중요
- 한양대 등 수능 최저학력기준이 폐지된 전형의 경쟁률 상승 가능성
- 수능 최저학력기준 폐지 대학 수시 이층원 인원 큰 폭으로 감소할 듯
 - 정시로의 이월 인원 감소

■ 우선선발 폐지로 수능 영향력 낮아졌지만 여전히 최저학력기준 통과 까다로워, 부족한 영역 집중 학습해야

· 수시모집의 경우 일부 특별 전형을 제외하고 대부분 학생들이 지원하는 일반전형에서는 수능 최저학력기준을 적용하는 대학들이 많아 학생부나 대학별고사 반영 비율이 높더라도 수능 성적에 의해 최종 합불이 결정되는 전형들이 대다수이다. 올해는 우선선발 폐지와 교육부의 수능 최저학력기준 완화 권고로 수능의 영향력이 다소 낮아졌지만 지난해 일반선발 기준보다 다소 높거나 비슷한 수준의 최저학력기준을 적용해 여전히 수능 최저학력기준을 통과하기는 까다로운 편이다.

· 고려대는 올해 일반전형에서 인문계열은 3개 영역 2등급(경영/정경/자유전공 국수영 등급합 50이내), 자연계열은 2개 영역 2등급 이내(의과대학 제외)로 최저학력기준을 적용해 지난해 우선선발 기준보다 하향 조정하였으나 일반선발 기준이었던 2개 영역 2등급 이내보다는 다소 엄격해지거나 같은 수준을 유지하였다.

· 성균관대, 건국대, 서강대, 이화여대, 한국외대 등 대부분 대학들도 2014학년도 우선선발보다 기준을 완화하고 일반선발 기준보다는 높거나 비슷한 기준을 적용하나 우선선발로 선발했던 비율이 높아 수능의 영향력은 대체로 작아진 편이다.

· 다른 전형 요소에서 아무리 자신이 있다고 해도 평소 모의고사 성적이 대학에서 요구하는 수능 최저학력기준에 미치지 못하면 지원을 고려하기 어려우므로 본인이 지원을 희망하는 대학 및 전형의 수능 최저학력기준을 충족할 수 있도록 부족한 영역을 보완해나가야 한다.



[2015 주요대 수시모집 주요 전형 수능 최저학력기준]

대학	전형명	수능 최저학력기준
건국대 (서울)	KU논술 우수자	· 인문계: 국어B, 수학A, 영어, 사탐/과탐(2과목) 영역 중 2개영역 합이 4등급 이내 · 자연계: 국어A, 수학B, 영어, 과탐(2과목) 영역 중 2개영역 합이 5등급 이내 · 수의예과: 국어A, 수학B, 영어, 과탐(2과목) 영역 중 3개영역 합이 5등급 이내 ※수능 4개영역을 반드시 응시하여야 함.
경기대 (수원)	학업우수자	· 인문계: 국어B, 수학A, 영어 3개영역 등급 합이 11등급 이내 · 자연계: 국어A, 수학B, 영어 3개영역 등급 합이 12등급 이내
경희대 (서울)	논술우수자	· 인문:국어B, 수학A, 영어, 사회탐구(2과목)를 모두 응시하고 상위 2개 영역이 각각 2등급 이내 · 자연:국어A, 수학B, 영어, 과학탐구(2과목)를 모두 응시하고 상위 2개 영역 등급 합이 5 이내 · 한의예(인문):국어B, 수학A, 영어, 사회탐구(2과목)를 모두 응시하고 상위 3개 영역 등급 합이 4 이내 · 의예, 한의예(자연),치의예:국어A, 수학B, 영어, 과학탐구(2과목)를 모두 응시하고 상위 3개 영역 등급 합이 4 이내
고려대 (안양)	일반전형	· 인문계(경영대학,정경대학,자유전공학부 제외):국어B, 수학A, 영어, 사탐(2과목) 또는 국어A, 수학B, 영어, 과탐(2과목) 4개영역 중 3개영역 이상 2등급 이내 · 자연계(의과대학 제외):국어A, 수학B, 영어, 과탐(2과목) 4개영역 중 2개영역 이상 2등급 이내 · 경영대학,정경대학,자유전공학부:국어B, 수학A, 영어 또는 국어A, 수학B, 영어 3개영역 등급의 합이 50이내 · 의과대학:국어A, 수학B, 영어 3개영역 등급의 합이 40이내 ※ 자연계 모집단위의 경우, 수학B 또는 과탐영역을 반드시 포함하여야 함
	학교장추천	· 인문계:국어B, 수학A, 영어, 사탐(2과목) 또는 국어A, 수학B, 영어, 과탐(2과목) 4개영역 중 2개영역 평균 2등급 이내
	융합형인재	· 자연계(의과대학 제외):국어A, 수학B, 영어, 과탐(2과목) 4개영역 중 2개영역 평균 2등급 이내 · 의과대학:국어A, 수학B, 영어 3개영역 등급의 합이 40이내 ※ 자연계 모집단위의 경우, 수학B 또는 과탐영역을 반드시 포함하여야 함
광운대	논술우수자	· 인문:국어B, 수학A, 영어, 사탐(2과목) 중 2개 영역 등급합 6 이내 · 자연:국어A, 수학B, 영어, 과탐(2과목) 중 2개 영역 등급합 6 이내
	교과성적 우수자	
국민대	교과성적 우수자 (II)	· 인문계:국어B, 수학A/B, 영어, 사탐/과탐(2과목) 4개 영역 중 2개 영역 등급 합 5 이내 · 자연계:국어A, 수학B, 영어, 과탐(2과목) 4개 영역 중 2개 영역 등급 합 6 이내
단국대 (죽전)	학생부교과 우수자	· 인문계열:국어B, 수학A, 영어 중 1개 영역이 2등급 이내 · 자연계열:국어A, 수학B, 영어 중 1개 영역이 3등급 이내
동국대 (서울)	논술우수자	· 인문:국어B, 수학A, 영어, 사탐/과탐(1과목) 중 2개 영역 등급 합 4 이내 · 경찰행정학과, 경영학부:국어B, 수학A, 영어 중 2개 영역 등급 합 4 이내 · 자연계열:국어A, 수학B, 영어, 과탐(1과목) 중 2개 영역 등급 합 5 이내
동덕여대	일반전형 (학생부위주(교과))	국어A/B, 수학A/B, 영어, 사탐/과탐(2과목) 중 2개 영역의 합이 6등급 이내
상명대	학생부 우수자	인문:영어 3등급 또는 국어A 1등급(국어B 3등급) 이내 자연:영어 3등급 또는 수학A 1등급(수학B 3등급) 이내
	선택교과 우수자	인문:영어 4등급 또는 국어A 2등급(국어B 4등급) 이내 자연:영어 4등급 또는 수학A 2등급(수학B 4등급) 이내
	학생부면접	
서강대	논술전형	· 인문사회계열:국어B, 수학A, 영어, 사회/과학탐구(2과목) 중 3개 영역 이상 각 2등급 이내 · 자연계열:국어A, 수학B, 영어, 과학탐구(2과목) 중 2개 영역 이상 각 2등급 이내 (단, 수학B, 과학탐구 중 1개 이상은 반드시 2등급 이내이어야 함) ※인문사회계열의 경우 제2외국어/한문은 사회/과학탐구 영역의 한 과목으로 대체하여 선택반영 (단, 제2외국어/한문은 응시하지 않아도 무방함)
	학생부교과	
서울 과기대	논술전형	· 인문:국어B, 수학A, 영어, 탐구(2과목) 중 2개영역 합 5등급 이내 · 자연:국어A, 수학B, 영어, 탐구(2과목) 중 2개영역 합 6등급 이내(단, 수학B 반드시 포함) ※탐구영역은 사탐, 과탐, 직탐 구분 없이 지원 가능
서울대	지역균형 선발	국어, 수학, 영어, 탐구 중 3개 영역 이상 2등급 이내
서울 시립대	논술전형	· 인문계열:국어B, 수학A, 영어, 사탐/과탐(2과목) 중 2개 등급 합 4 이내 · 자연계열:국어A, 수학B, 영어, 과탐(2과목) 중 2개 등급 합 4 이내

대학	전형명	수능 최저학력기준
서울여대	일반학생	· 인문사회:국어A/B, 영어, 수학A/B 3개영역 중 2개영역 합 7등급 이내(각 4등급 이내) · 자연:국어A/B, 영어, 수학A/B, 탐구 4개영역 중 2개영역 합 7등급 이내(각 4등급 이내)
	논술우수자	[단, 수학B 또는 과탐을 포함하는 경우 합 8등급 이내(각 4등급 이내)] ※탐구영역(직업탐구영역 제외)은 상위 2개 과목의 등급 평균을 반영, 제2외국어/한문은 사탐영역의 한 과목으로 인정
성균관대	성균인재	· 인문:국어B, 수학A, 영어, 사탐/과탐(1과목) 중 1개 1등급 또는 국어A, 수학B, 영어, 사탐/과탐(1과목) 중 1개 1등급 · 자연:국어A, 수학B, 영어, 과탐(1과목) 중 1개 1등급 · 의예:국어A, 수학B, 영어, 과탐(2과목 평균) 중 3개 1등급 ※인문계는 제2외국어/한문을 탐구영역 1개 과목으로 대체 가능
	논술우수	· 인문:국어B, 수학A, 영어, 사탐/과탐(1과목) 중 3개 등급 합 6 이내 또는 국어A, 수학B, 영어, 사탐/과탐(1과목) 중 3개 등급 합 6 이내 · 자연:국어A, 수학B, 영어, 과탐(2과목) 총 5개 중 3개 등급 합 6 이내 · 반도체시스템공학,소프트웨어학,글로벌바이오메디컬엔지니어링학:수학B, 과탐(1과목) 등급 합 3 이내 · 의예:국어A, 수학B, 영어, 과탐(2과목 평균) 중 3개 1등급 ※인문계는 제2외국어/한문을 탐구영역 1개 과목으로 대체 가능
숙명여대	논술우수자	4개영역 중 2개 영역의 등급 합 40이내 ※인문계:국어B-수학A-영어-사탐2과목
	학업우수자	※나노물리학과,화학과,수학과,생명과학과,의약과학과, 멀티미디어학과,식품영양학과:국어A-수학B-영어-과탐2과목 ※통계학과,컴퓨터과학부,의류학과:국어A-수학B-영어-과탐2과목 또는 국어B-수학A-영어-사탐2과목
송실대	학생부 우수자	· 인문 · 경상계열:국어B, 수학A, 영어 중 2개 영역 등급 합 5등급 이내
	논술우수자	· 자연계열:국어A, 수학B, 영어, 과탐(2과목) 중 2개 영역 등급 합 6등급 이내
아주대	학교생활 우수자	· 자연계열:국어A, 수학B, 영어, 과탐 중 2개 영역 등급 합 7 이내(단, 수학B 3등급 이내 필수) · 인문계열:국어B, 수학A, 영어, 사탐 중 2개 영역 등급 합 6 이내(단, 영어 3등급 이내 필수) · 소프트웨어융합학과:수학B, 영어 2개 영역 등급 합 5 이내 ※4개 영역을 반드시 응시해야 함(소프트웨어융합학과도 수능 4개 영역 모두 응시해야 함)
	일반전형1 (논술)	· 자연계열:국어A, 수학B, 영어, 과탐 중 2개 영역 등급 합 7 이내(단, 수학B 3등급 이내 필수) · 인문계열:국어B, 수학A, 영어, 사탐 중 2개 영역 등급 합 6 이내(단, 영어 3등급 이내 필수) · 소프트웨어융합학과,금융공학과:수학B, 영어 2개 영역 등급 합 5 이내 · 의학과:국어A, 수학B, 영어, 과탐 중 3개 영역 1등급 ※4개 영역을 반드시 응시해야 함(소프트웨어융합학과도 수능 4개 영역 모두 응시해야 함)



대학	전형명	수능 최저학력기준
연세대 (서울)	학생부교과	· 인문:국어B, 수학A, 영어, 사탐/과탐(2과목) 중 2개 영역 등급의 합이 40내 · 자연:국어A, 수학B, 영어, 과탐 중 2개 영역 등급의 합이 50내 (단, 수학B 또는 과탐 영역 중 하나 이상 2등급 이내이어야 함) · 의예,치의예:국어A, 수학B, 영어, 과탐(2과목) 중 3개 영역 이상 1등급 ※과탐은 물리, 화학, 생명과학, 지구과학 중 서로 다른 2과목(1, 2 구분 없음)의 평균 등급 ※국어A, 수학B에 모두 응시할 경우 인문계열로 교차 지원할 수 있으며, 수능 자격기준은 인문계열과 동일하게 적용
	학교생활 우수자	· 인문:국어B, 수학A, 영어, 사탐/과탐(2과목) 중 3개 영역 등급의 합이 60내 · 자연:국어A, 수학B, 영어, 과탐 중 2개 영역 등급의 합이 40내 (단, 수학B 또는 과탐 영역 중 하나 이상 2등급 이내이어야 함) · 의예,치의예:국어A, 수학B, 영어, 과탐(2과목) 중 3개 영역 이상 1등급 ※과탐은 물리, 화학, 생명과학, 지구과학 중 서로 다른 2과목(1, 2 구분 없음)의 평균 등급 ※국어A, 수학B를 포함하여 영어, 탐구(사회/과학) 영역 중 3개 영역에 모두 응시할 경우 인문계열로 교차지원할 수 있으며, 수능 자격기준은 인문계열과 동일하게 적용
	일반전형	· 인문:국어B, 수학A, 영어, 사탐/과탐(1과목) 영역의 등급 합이 60내 · 자연:국어A, 수학B, 영어, 과탐(1과목) 영역의 등급 합이 70내(단, 수학B와 과탐의 등급 합이 40내이어야 함) · 의예,치의예:국어A, 수학B, 영어, 과탐(2과목) 중 3개 영역 이상 1등급 ※사탐:자유선택 2과목 응시, 2과목 중 상위 1과목 반영 ※과탐은 물리, 화학, 생명과학, 지구과학 중 서로 다른 2과목(1, 2 구분 없음) 응시, 2과목 중 상위 1과목 반영 (단, 의예과와 치의예과는 물리, 화학, 생명과학, 지구과학 중 서로 다른 2과목의 평균 등급을 반영) ※국어A, 수학B, 영어, 탐구(사회/과학)에 모두 응시할 경우 인문계열로 교차지원 가능하며, 수능 자격기준은 인문계열과 동일하게 적용
이화여대	일반전형 (논술)	· 인문:국어B, 수학A, 영어, 사탐/과탐(2과목) 중 3개 영역 각 2등급 이내 · 자연:국어A, 수학B, 영어, 과탐(2과목) 중 2개 영역 각 2등급 이내 · 의예과:국어A, 수학B, 영어, 과탐(2과목) 중 3개 영역 각 1등급 · 뇌 · 인지과학전공:국어A, 수학B, 영어, 과탐(2과목) 중 3개 영역 등급 합 5 이내 · 스크랜트학부:국어B, 수학A, 영어, 사탐/과탐(2과목) 중 3개 영역 등급 합 4 이내 또는 국어A, 수학B, 영어, 과탐(2과목) 중 3개 영역 등급 합 5 이내 ※인문계열은 제2외국어/한문을 탐구영역의 한 과목으로 인정
	미래인재	· 인문:국어B, 수학A, 영어, 사탐/과탐(2과목) 중 2개 영역 각 2등급 이내 · 자연:국어A, 수학B, 영어, 과탐(2과목) 중 2개 영역 각 2등급 이내 · 의예과:국어A, 수학B, 영어, 과탐(2과목) 중 3개 영역 각 1등급 · 뇌 · 인지과학전공:국어A, 수학B, 영어, 과탐(2과목) 중 3개 영역 등급 합 5 이내 ※인문계열은 제2외국어/한문을 탐구영역의 한 과목으로 인정
인천대	INU 차세대리더	· 인문,소비자 · 아동학과,패션산업학과:국어A/B, 수학A/B, 영어, 사탐/과탐(1과목) 중 2개영역 등급 합 3 이내 · 자연(소비자 · 아동학과,패션산업학과 제외):국어A/B, 수학A/B, 영어, 과탐(1과목) 중 2개영역 등급 합 3 이내
	교과성적 우수자	· 인문(사범 제외),소비자 · 아동학과,패션산업학과:국어A/B, 수학A/B, 영어, 사탐/과탐(1과목) 중 2개영역 등급 합 6 이내 · 자연(소비자 · 아동학과,패션산업학과,사범 제외):국어A/B, 수학A/B, 영어, 과탐(1과목) 중 2개영역 등급 합 6 이내 · 국어교육과,영어교육과,일어교육과,유아교육과,역사교육과,윤리교육과:국어A/B, 수학A/B, 영어, 사탐/과탐(1과목) 중 2개영역 등급 합 5 이내 · 수학교육과:국어A/B, 수학A/B, 영어, 과탐(1과목) 중 2개영역 등급 합 5 이내

대학	전형명	수능 최저학력기준
인하대	교과성적 우수자	· 인문계열:국어B, 수학A, 영어, 사탐(1과목) 4개 영역 중 2개 영역 합이 4등급 이내 · 아태물류학부(인문),글로벌금융(인문):국어B, 수학A, 영어, 사탐(1과목) 4개 영역 중 2개 영역 합이 3등급 이내 · 경영학과,경제학과,국제통상학과:국어B, 수학A, 영어, 사탐(1과목) 4개 영역 중 2개 영역 이상 2등급 이내 · 자연계열:국어A, 수학B, 영어, 과탐(1과목) 4개 영역 중 2개 영역 합이 5등급 이내 · 에너지자원공학,아태물류학부(자연),글로벌금융(자연):국어A, 수학B, 영어, 과탐(1과목) 4개 영역 중 2개 영역 합이 4등급 이내 ※인문계열은 제2외국어/한문을 사탐 영역의 1개 과목으로 인정
	논술우수자 (일반)	· 인문계열:국어B, 수학A, 영어, 사탐(1과목) 4개 영역 중 2개 영역 합이 5등급 이내 · 아태물류학부,글로벌금융:국어B, 수학A, 영어, 사탐(1과목) 4개 영역 중 2개 영역 합이 3등급 이내 · 자연계열:국어A, 수학B, 영어, 과탐(1과목) 4개 영역 중 1개 영역 이상 2등급 이내 · 에너지자원공학:국어A, 수학B, 영어, 과탐(1과목) 4개 영역 중 2개 영역 합이 3등급 이내 · 의예과:국어A, 수학B, 영어, 과탐(2과목) 4개 영역 중 3개 영역 합이 3등급 이내 ※인문계열은 제2외국어/한문을 사탐 영역의 1개 과목으로 인정
	논술우수자 (수학과학)	· 전 모집단위(에너지자원공학 제외):국어A, 수학B, 영어, 과탐(1과목) 4개 영역 중 1개 영역 이상 2등급 이내 · 에너지자원공학:국어A, 수학B, 영어, 과탐(1과목) 4개 영역 중 2개 영역 합이 3등급 이내
중앙대 (서울)	학생부교과	· 인문:국어B, 수학A, 영어, 사/과탐(1과목) 중 3개 영역 등급 합 6 이내 · 자연:국어A, 수학B, 영어, 과탐(1과목) 중 2개 영역 2등급 이내(수학B 또는 과탐 필수포함) ※제2외국어와 한문을 사탐 한 과목으로 인정하여 반영
	논술전형	· 인문:국어B, 수학A, 영어, 사/과탐(1과목) 중 3개 영역 등급 합 6 이내 · 자연:국어A, 수학B, 영어, 과탐(1과목) 중 2개 영역 2등급 이내(수학B 또는 과탐 필수포함) · 의학부:국어A, 수학B, 영어, 과탐(2과목) 중 3개 1등급 ※제2외국어와 한문을 사탐 한 과목으로 인정하여 반영
한국외대 (서울)	학생부교과	국어B, 수학A, 영어, 사탐(2과목) 중 2개 영역 등급 합 4 이내 ※제2외국어/한문 과목을 사탐 영역 1과목으로 대체 가능
	논술전형	· 전 모집단위(Language&Diplomacy학부 제외):국어B, 수학A, 영어, 사탐(2과목) 중 2개 영역 등급 합 4 이내 · Language&Diplomacy학부:국어B, 수학A, 영어 등급 합 40 이내 ※제2외국어/한문 과목을 사탐 영역 1과목으로 대체 가능
한성대	교과성적 우수자 (기본교과, 전교과)	· 인문(주간),의생활학부(주간):국어B, 수학A, 영어, 사탐(1과목) 중 2개영역 이상 3등급 이내 · 인문(야간),의생활학부(야간):국어B, 수학A, 영어 중 1개영역 이상 3등급 이내 · 자연(주간):국어A, 수학B, 영어, 과탐(1과목) 중 2개영역 이상 3등급 이내(단, 수학B는 4등급도 인정) · 자연(야간):과탐 응시자로 국어A, 수학B, 영어 중 1개영역 이상 3등급 이내(단, 수학B는 4등급도 인정)
	교과성적 우수자 (영어교과위주)	· 영어영문학부(주간):영어 2등급 이내 · 영어영문학부(야간):영어 3등급 이내
한양대 (서울)	논술전형	없음

※대학 발표 모집 요강(2014.6) 기준이며, 최종 요강은 대학 홈페이지 참조



■ 수능 최저학력기준 폐지된 대학들의 수시 이월 인원이 크게 축소될 것이다.

· 2012학년도부터 수시모집 추가모집이 가능해지면서 수시 이월 인원이 큰 폭으로 줄기는 하였지만 여전히 수능 최저학력기준을 충족시키지 못해 마지막 단계에서 탈락하는 수험생들과 중복합격자 등으로 인해 매년 많은 인원이 정시모집으로 이월되고 있다. 수능 최저학력기준이 높을수록 정시로 이월되는 인원은 증가추세를 보이며, 올해는 지난해 일반선발보다 높거나 비슷한 수준의 최저학력기준을 적용하는 대학이 많아 수시 이월 인원은 다소 증가할 수 있을 것으로 보인다.

· 그러나 일부 수능 최저학력기준을 폐지한 대학들이 있어 이들 대학의 수시 이월 인원에는 큰 변동이 예상된다. 경기대는 논술우수자 전형에서 수능 백분위 평균으로 적용하던 기준을 없애 학생부와 논술 성적만으로 합격이 결정되며, 한양대(서울)은 수시모집 전 전형에서 수능 최저학력기준을 폐지함에 따라 최종 불합격 처리되는 인원이 감소하여 정시 모집으로 이월되는 수시 미충원 인원은 크게 줄어들 전망이다.

[주요대 수시 이월 인원]

대학	2011학년도				2012학년도				2013학년도				2014학년도			
	정시 (일반전형)		수시 이월 인원	비율 (%)	정시모집 (일반전형)		수시 이월 인원	비율 (%)	정시모집 (일반전형)		수시 이월 인원	비율 (%)	정시모집 (일반전형)		수시 이월 인원	비율 (%)
	최초	최종			최초	최종			최초	최종			최초	최종		
건국대 (서울)	1,405	2,040	635	45.2	1,546	1,712	166	10.74	1,428	1,534	106	7.42	1,344	1,407	63	4.69
경희대 (서울)	1,028	1,467	439	42.7	956	1,209	253	26.46	945	1,040	95	10.05	931	1,003	72	7.73
고려대(안암)	1,186	1,907	721	60.79	1,196	1,436	240	20.07	1,052	1,213	161	15.30	1,052	1,251	199	18.92
국민대	1,431	2,055	624	43.61	1,421	1,747	326	22.94	1,643	1,832	189	11.50	1,644	1,749	105	6.39
동국대 (서울)	1,263	1,596	333	26.37	1,244	1,473	229	18.41	1,211	1,331	120	9.91	1,146	1,189	43	3.75
서강대	548	732	184	33.58	540	623	83	15.37	423	563	140	33.10	427	482	55	12.88
서울대	1,215	1,362	147	12.1	1,219	1,405	186	15.26	634	675	41	6.47	552	652	100	18.12
서울 시립대	895	1,218	323	36.09	933	1,118	185	19.83	717	919	202	28.17	738	843	105	14.23
성균관대	1,280	1,955	675	52.73	1,274	1,546	272	21.35	985	1,413	428	43.45	813	1,311	498	61.25
숙명여대	765	1,155	390	50.98	821	1,359	538	65.53	861	1,043	182	21.14	953	1,036	83	8.71
송실대	1,361	1,936	575	42.25	1,171	1,560	389	33.22	1,152	1,640	488	42.36	1,025	1,125	100	9.76
연세대 (서울)	667	1,346	679	101.8	1,048	1,287	239	22.81	1,074	1,334	260	24.21	1,089	1,373	284	26.08
이화여대	1,081	1,736	655	60.59	1,097	1,439	342	31.18	1,094	1,246	152	13.89	1,078	1,137	59	5.47
중앙대 (서울)	747	1,138	391	52.34	636	909	273	42.92	587	832	245	41.74	706	903	197	27.90
한국외대 (서울)	900	1,121	221	24.56	516	857	341	66.09	602	837	235	39.04	620	739	119	19.19
한양대 (서울)	983	1,623	640	65.11	1,038	1,384	346	33.33	982	1,269	287	29.23	855	972	117	13.68

05 졸업예정자만 지원 가능한 전형도 있다. N수생은 전형별 졸업년도를 살피자.

- 현재 고3인 졸업예정자만 지원할 수 있도록 지원 자격을 제한하기도
 - 재수생과의 경쟁 피할 수 있어
 - 단국대(죽전) DKU인재 전형, 연세대(서울) 학생부교과전형 등
- 논술 전형 등 대부분 전형에서 졸업년도 제한하지 않는 경우 많아
 - N수생은 지원 자격 잘 살펴 수시 지원 계획 수립할 것

■ 졸업예정자만 지원하도록 제한하기도, 재수생과의 경쟁 피할 수 있어

· 각 대학들이 수시모집에서 실시하는 다양한 전형들은 대부분 수험생들의 졸업년도를 제한하지 않아 졸업생들과 고3 수험생 모두 지원이 가능한 경우가 많다. 그러나 학교장추천 전형 등 일부 전형의 경우 졸업예정자만 지원하도록 하거나 지원 가능 졸업년도를 제한해 졸업년도에 따라 지원이 불가능하기도 하다. 졸업년도가 맞지 않으면 지원 자체가 불가능하므로 N수생 수험생들은 수시에 지원할 때 지원 가능 졸업년도를 가장 먼저 살펴볼 필요가 있다.

· 단국대(죽전) DKU인재 전형, 연세대(서울) 학생부교과 전형은 현재 재학생인 수험생들만 지원이 가능한 전형들로, 재수생의 지원이 불가능하기 때문에 재학생 입장에서 보면 성적이 우수한 재수생들과의 경쟁을 피할 수 있는 장점이 있다. 건국대(서울) KU자기추천 전형, 고려대(안양) 학교장추천 전형, 서울시립대 학생부(종합) 전형, 이화여대 지역우수인재 전형, 인하대 학교생활우수자 전형 등은 올해 졸업한 2014년 졸업생들까지 지원이 가능한 전형이다.

■ 졸업년도 제한하지 않는 전형이 많은 편, N수생은 지원 자격 살펴 수시 지원도 적극적으로

· 반면 건국대(서울) KU논술우수자 전형, 경희대(서울) 네오르네상스, 논술우수자 전형, 서울시립대 논술전형, 성균관대 성균인재, 글로벌인재, 논술우수 전형, 연세대(서울) 일반전형, 중앙대 학생부교과, 학생부종합(일반형), 학생부종합(심화형), 논술 전형, 한국외대(서울) 논술 전형, 한양대 학생부종합(일반), 논술 전형 등 대다수 전형은 졸업년도를 제한하지 않아 졸업예정자뿐만 아니라 재수생 이상의 N수생 수험생들에게까지 지원 기회가 열려 있다.

· 2015학년도 수시 전형도 재수생 이상의 수험생들에게 기회가 많이 열려있는 만큼 정시만 고집할 것이 아니라 지원 자격을 꼼꼼하게 따져 자신에게 유리한 수시 전형을 공략하는 것이 좋다.



[2015 주요대 수시모집 주요 전형별 지원 가능 졸업년도]

대학	전형명	모집인원 (명)	지원가능 졸업년도 (국내고교 기준)	검정고시 출신자 지원 가능 여부	2015 전형 방법
건국대 (서울)	KU자기추천	575	2014년 2월 이후	지원 불가	1단계 : 서류평가100 2단계 : 면접평가(개별면접+발표면접)100 ※사범대는 1박2일 합숙면접
	KU논술우수자	550	제한 없음	지원 가능	논술60+학생부40 ※수능 최저학력기준 적용
	KU교과우수자	250	2010년 2월 이후	지원 불가	학생부100 ※수능 최저학력기준 적용
경기대 (수원)	학업우수자	554	제한 없음	지원 가능	학생부100 ※수능 최저학력기준 적용
	논술우수자	176	제한 없음	지원 가능	학생부60+논술40
	KGU종합인재	393	2013년 2월 이후	지원 가능	1단계 : 서류평가100 2단계 : 1단계성적50+면접50
경희대 (서울)	네오르네상스	500	제한 없음	지원 불가	1단계 : 서류평가100 2단계 : 1단계성적70+면접30
	논술우수자	550	제한 없음	지원 가능	논술70+학생부30 ※수능 최저학력기준 적용
고려대 (안양)	일반전형	1,210	제한 없음	지원 가능	논술45+학생부교과45+학생부비교과10 ※수능 최저학력기준 적용
	학교장추천	630	2014년 2월 이후	지원 불가	1단계 : 서류100 2단계 : 1단계성적70+면접30 ※수능 최저학력기준 적용
광운대	논술우수자	240	제한 없음	지원 가능	논술60+학생부40 ※수능 최저학력기준 적용
	교과성적우수자	281	제한 없음	지원 불가	학생부100 ※수능 최저학력기준 적용
	광운참빛인재	291	제한 없음	지원 가능	1단계 : 서류평가100 2단계 : 1단계성적60+면접40
국민대	교과성적우수자 I	322	2013년 2월 이후	지원 불가	1단계 : 학생부교과100 2단계 : 학생부교과70+면접30
	교과성적우수자 II	373	2013년 2월 이후	지원 불가	학생부교과100 ※수능 최저학력기준 적용
	국민프린티어	403	2013년 2월 이후	지원 불가	1단계 : 학생부교과30+서류평가70 2단계 : 1단계성적50+면접50
단국대 (죽전)	학생부교과우수자	380	제한 없음	지원 불가	학생부교과100 ※수능 최저학력기준 적용
	DKU인재	308	2015년 2월 졸업예정자	지원 불가	서류100
	논술우수자	400	제한 없음	지원 가능	학생부교과40+논술60
동국대 (서울)	Do Dream	254	2013년 2월 이후	지원 가능	1단계 : 서류100 2단계 : 1단계성적60+면접40
	학교생활우수인재	334	2013년 2월 이후	지원 불가	1단계 : 학생부교과100 2단계 : 1단계성적60+서류20+면접20
	논술우수자	499	2013년 2월 이후	지원 가능	학생부교과40+논술60 ※수능 최저학력기준 적용
동덕여대	동덕창의리더 (인문·자연)	153	2013년 2월 이후	지원 불가	1단계 : 서류평가100 2단계 : 1단계성적40+개별심층면접60
	일반전형 (학생부교과)	108	제한 없음	지원 불가	학생부100 ※수능 최저학력기준 적용

대학	전형명	모집인원 (명)	지원가능 졸업년도 (국내고교 기준)	검정고시 출신자 지원 가능 여부	2015 전형 방법
상명대 (서울)	학생부우수자	101	2013년 2월 이후	지원 불가	학생부교과100 ※수능 최저학력기준 적용
	선택교과우수자	98	2013년 2월 이후	지원 불가	학생부교과100 ※수능 최저학력기준 적용
	학생부면접	144	2013년 2월 이후	지원 불가	1단계 : 학생부교과100 2단계 : 학생부교과50+면접50 ※수능 최저학력기준 적용
	상명인재	253	2013년 2월 이후	지원 불가	1단계 : 서류평가100 2단계 : 서류평가30+면접70
서강대	논술(일반전형)	468	제한 없음	지원 가능	학생부교과20+학생부비교과20+논술60 ※수능 최저학력기준 적용
	학생부교과	202	2013년 2월 이후	지원 불가	학생부교과75+서류25 ※수능 최저학력기준 적용
	학생부종합	243	2010년 2월 이후	지원 불가	1단계 : 서류100 2단계 : 1단계성적80+면접20
서울과학 기술대	학교생활우수자	499	제한 없음	지원 불가	학생부교과60+서류40
	일반전형 (논술전형)	393	제한 없음	지원 가능	학생부30+논술70 ※수능 최저학력기준 적용
서울대	일반전형	1,645	제한 없음	지원 가능	1단계 : 서류평가100 2단계 : 1단계성적50+면접및구술50
서울 시립대	논술전형	201	제한 없음	지원 불가	논술100 ※수능 최저학력기준 적용
	학생부(종합)전형	340	2014년 2월 이후	지원 불가	1단계 : 서류평가100 2단계 : 면접평가100
서울여대	학생부종합평가	255	2012년 2월 이후	지원 불가	1단계 : 서류종합평가100 2단계 : 1단계성적60+면접40
	일반학생	418	2012년 2월 이후	지원 불가	학생부교과70+서류종합평가30 ※수능 최저학력기준 적용
	논술우수자	150	2012년 2월 이후	지원 불가	논술70+학생부교과30 ※수능 최저학력기준 적용
성균관대	성균인재	518	제한 없음	지원 가능	서류100 ※수능 최저학력기준 적용
	글로벌인재	631	제한 없음	지원 가능	서류100
	논술우수	1,171	제한 없음	지원 가능	학생부40+논술60 ※수능 최저학력기준 적용
숙명여대	논술우수자	350	제한 없음	지원 가능	학생부40+논술60 ※수능 최저학력기준 적용
	학업우수자	200	2013년 2월 이후	지원 불가	학생부100 ※수능 최저학력기준 적용
송실대	SSU미래인재	447	2013년 2월 이후	지원 불가	1단계 : 서류100 2단계 : 서류60+면접40
	학생부우수자	439	2013년 2월 이후	지원 불가	학생부100 ※수능 최저학력기준 적용
	논술우수자	441	제한 없음	지원 가능	논술60+학생부40 ※수능 최저학력기준 적용
아주대	아주ACE(일반)	219	2013년 2월 이후	지원 불가	1단계 : 서류100 2단계 : 1단계성적50+면접50
	학교생활우수자	189	2013년 2월 이후	지원 불가	학생부교과80+학생부비교과20 ※수능 최저학력기준 적용
	일반전형1(논술)	454	2013년 2월 이후	지원 가능	논술40+학생부교과60 ※수능 최저학력기준 적용



대학	전형명	모집인원 (명)	지원가능 졸업년도 (국내고교기준)	검정고시 출신자 지원 가능 여부	2015 전형 방법
연세대 (서울)	일반전형	738	제한 없음	지원 가능	논술70+학생부교과20+학생부비교과10 ※수능 최저학력기준 적용
	학생부교과	257	2015년 2월 졸업예정자	지원 불가	1단계 : 학생부교과100 2단계 : 학생부교과70+학생부비교과30 ※수능 최저학력기준 적용
	학교활동우수자	373	2013년 2월 이후	지원 불가	1단계 : 서류100 2단계 : 서류70+면접30 ※수능 최저학력기준 적용
이화여대	일반전형_논술	600	제한 없음	지원 가능	학생부교과30+논술70 ※수능 최저학력기준 적용
	지역우수인재	380	2014년 2월 이후	지원 불가	1단계 : 학생부교과80+서류20 2단계 : 1단계성적80+면접20
	미래인재	530	제한 없음	지원 가능	1단계 : 서류100 2단계 : 1단계성적80+면접20 ※수능 최저학력기준 적용
인천대	일반학생	527	2013년 2월 이후	지원 가능	1단계 : 학생부교과100 2단계 : 학생부교과60+면접40
	자기추천	243	2013년 2월 이후	지원 불가	1단계 : 학생부종합100 2단계 : 학생부종합60+면접40
	교과성적우수자	437	2013년 2월 이후	지원 불가	학생부교과100 ※수능 최저학력기준 적용
인하대	논술우수자-일반	1,030	제한 없음	지원 가능	논술70+학생부교과30 ※수능 최저학력기준 적용
	학교생활우수자	300	2014년 2월 이후	지원 불가	1단계 : 서류종합평가100 2단계 : 1단계성적50+면접50
	교과성적우수자	300	제한 없음	지원 불가	학생부교과100 ※수능 최저학력기준 적용
중앙대 (서울)	학생부교과	281	제한 없음	지원 불가	학생부100 ※수능 최저학력기준 적용
	학생부종합 (일반형)	377	제한 없음	지원 가능	1단계 : 서류100 2단계 : 서류70+면접30
	학생부종합 (심화형)	305	제한 없음	지원 불가	1단계 : 서류100 2단계 : 서류70+면접30
	논술	899	제한 없음	지원 가능	논술60+학생부40 ※수능 최저학력기준 적용
한국외대 (서울)	학생부교과-일반	115	2010년 2월 이후	지원 불가	학생부교과100 ※수능 최저학력기준 적용
	학생부종합-일반	295	2013년 2월 이후	지원 불가	1단계 : 서류100 2단계 : 서류70+면접30
	논술	511	제한 없음	지원 가능	논술70+학생부교과30 ※수능 최저학력기준 적용
한성대	적성우수자	288	제한 없음	지원 불가	학생부(기본교과)60+전공적성40
	교과성적우수자 (기본교과)	188	제한 없음	지원 불가	학생부(기본교과)100 ※수능 최저학력기준 적용
	교과성적우수자 (전교과)	104	제한 없음	지원 불가	학생부(전교과)100 ※수능 최저학력기준 적용
한양대 (서울)	학생부교과	346	2013년 2월 이후	지원 불가	1단계 : 학생부교과100 2단계 : 면접100
	학생부종합(일반)	850	제한 없음	지원 불가	학생부종합평가100
	논술	585	제한 없음	지원 가능	논술50+학생부종합평가50

※대학 발표 모집 요강(2014.6) 기준이며, 최종 요강은 대학 홈페이지 참조

★ Case별 맞춤 전형 선택하기

case 1. 학생부 성적에 자신있다면, 학생부 교과 전형



학생부 교과 전형은

- 선 지원 후 시험의 논술 전형, 서류와 면접 등의 정성적인 평가 요소가 들어가는 전형에 비해 합격 여부를 비교적 명확하게 판단 가능
- 따라서, 지원하고자 하는 대학의 전년도 합격자 성적을 기준으로 지원 여부를 결정할 것
- 주요 교과 성적이 우수한 수험생에게 유리
- 학생부 교과 성적 뿐 아니라 수능 최저학력기준의 충족 여부에 유의

■ 상위권 주요대보다는 중상위권 이하 지방 대학에서 선발 비중이 높다.

· 전체 대학을 기준으로 학생부 종합 전형은 15.6%, 학생부 교과 전형은 38.4%로 학생부 교과 전형의 비중이 훨씬 높으나, 상위권 대학으로 범위를 좁혀보면 학생부 종합 전형의 비중이 현저히 높아지는 경향을 보인다. 이는 상위권 대학일수록 현실적으로 존재하는 고교 간 학력 차이를 반영할 수 없는 교과 성적보다는 입학사정관이 수험생의 잠재력, 발전 가능성, 교육 여건 등을 종합적으로 분석하여 판단할 수 있는 학생부 종합 전형을 선호하기 때문이다. 따라서, 학생부 교과 전형은 주로 중상위권 이하 대학 및 지방 대학에서 선발 비중이 높은 편이다.

■ 교과 성적이 절대적

· 학생부 교과 중심 전형은 무엇보다도 교과 성적이 합불을 결정짓는 절대적 전형 요소이다. 대부분의 대학에서 학생부 교과 성적 100%로 선발하며, 비교과 영역을 반영하더라도 출결 및 봉사 성적을 반영하는 경우가 대부분으로 반영 비율도 낮아 비교과 영역의 영향력은 미미하다. 절대적인 평가 기준이 교과 성적이기 때문에 내신 성적에서 상대적으로 유리한 일반고나 지방고 수험생에게 유리한 전형이다.

· 단, 국민대 교과성적우수자 I, 동국대(서울) 불교추천인재, 이화여대 지역우수인재, 한양대 학생부교과 전형 등 단계별 전형을 실시하는 대학의 경우 서류 및 면접이 반영되므로 대학별로 요구하는 서류 및 면접 등의 대학별고사에 대한 대비가 필요하다.



[2015 주요대 수시 학생부 교과 전형(인문·자연)]

대학	전형유형	모집인원	전형방법	수능 최저학력기준
건국대 (서울)	KU교과 우수자	250명	학생부교과100	· 인문:국어B, 수학A, 영어, 사탐/과탐(2과목) 영역 중 2개영역 합이 4등급 이내 · 자연:국어A, 수학B, 영어, 과탐(2과목) 영역 중 2개영역 합이 5등급 이내 · 수의예:국어A, 수학B, 영어, 과탐(2과목) 영역 중 3개영역 합이 5등급 이내
경기대 (수원)	학업우수자	554명	학생부교과100	· 인문:국어B, 수학A, 영어 3개영역 등급 합 11등급 이내 · 자연:국어A, 수학B, 영어 3개영역 등급 합 12등급 이내
광운대	교과성적 우수자	281명	학생부교과90+출결5+봉사5	· 인문:국어B, 수학A, 영어, 사탐(2과목) 중 2개 영역 등급 합 60이내 · 자연:국어A, 수학B, 영어, 과탐(2과목) 중 2개 영역 등급 합 60이내
국민대	교과성적 우수자 I	322명	1단계(6배수):학생부교과100 2단계:학생부교과70+면접30	×
	교과성적 우수자 II	373명	학생부교과100	· 인문:국어B, 수학A/B, 영어, 사탐/과탐(2과목) 중 2개 영역 등급 합 50이내 · 자연:국어A, 수학B, 영어, 과탐(2과목) 중 2개 영역 등급 합 60이내
단국대 (죽전)	학생부교과 우수자	380명	학생부교과100	· 인문:국어B, 수학A, 영어 중 1개 영역 2등급 이내 · 자연:국어A, 수학B, 영어 중 1개 영역 3등급 이내
동국대 (서울)	학교생활 우수인재	334명	1단계(3배수):학생부교과100 2단계:1단계60+서류20+면접20	×
	불교추천 인재	108명	1단계(3배수):학생부교과100 2단계:1단계60+서류20+면접20	×
동덕여대	일반전형	108명	학생부교과90+출석10	국어A/B, 수학A/B, 영어, 사탐/과탐(2과목) 중 2개 영역 등급 합 60이내
상명대 (서울)	학생부 우수자	101명	학생부교과100	· 인문:영어 영역 3등급 또는 국어A 영역 1등급(B형 3등급) 이내 · 자연:영어 영역 3등급 또는 수학A 영역 1등급(B형 3등급) 이내
	선택교과 우수자	98명	학생부교과100	· 인문:영어 영역 4등급 또는 국어A 영역 2등급(B형 4등급) 이내 · 자연:영어 영역 4등급 또는 수학A 영역 2등급(B형 4등급) 이내
	학생부면접	144명	1단계(5배수):학생부교과100 2단계:학생부교과50+면접50	· 인문:국어B, 수학A, 영어, 사탐/과탐(2과목) 중 3개 영역 이상 각 2등급 이내 · 자연:국어A, 수학B, 영어, 과탐(2과목) 중 2개 영역 이상 각 2등급 이내(수학B, 과탐 중 1개 이상은 반드시 2등급 이내이어야 함)
서강대	학생부교과	202명	학생부교과75+서류25	· 인문:국어B, 수학A, 영어, 사탐/과탐(2과목) 중 2개 영역 등급합 40이내 · 자연(아래 제외):국어A, 수학B, 영어, 과탐(2과목) 중 2개 영역 등급합 40이내 · 통계, 컴퓨터과학부, 의류:국어B, 수학A, 영어, 사탐(2과목) 또는 국어A, 수학B, 영어, 과탐(2과목) 중 2개 영역 등급합 40이내
숙명여대	학업우수자	200명	학생부교과100	· 인문:국어B, 수학A, 영어, 사탐(2과목) 중 2개 영역 등급합 40이내 · 자연(아래 제외):국어A, 수학B, 영어, 과탐(2과목) 중 2개 영역 등급합 40이내 · 통계, 컴퓨터과학부, 의류:국어B, 수학A, 영어, 사탐(2과목) 또는 국어A, 수학B, 영어, 과탐(2과목) 중 2개 영역 등급합 40이내
송실대	학생부 우수자	439명	학생부교과100	· 인문:국어B, 수학A, 영어 중 2개 영역 등급 합 50이내 · 자연:국어A, 수학B, 영어, 과탐(2과목) 중 2개 영역 등급 합 60이내
아주대	학교생활 우수자	189명	학생부교과80+학생부비교과20	· 인문:국어B, 수학A, 영어, 사탐(2과목) 중 2개 영역 등급합 60이내(단, 영어과목 3등급 이내 필수) · 자연(아래 제외):국어A, 수학B, 영어, 과탐(2과목) 중 2개 영역 등급합 70이내(단, 수학B과목 3등급 이내 필수) · 소프트웨어융합:수학B, 영어 2개 영역 등급합 50이내

대학	전형유형	모집인원	전형방법	수능 최저학력기준
연세대 (서울)	학생부교과	257명	1단계(3배수):학생부교과100 2단계:학생부교과70+비교과30	· 인문:국어B, 수학A, 영어, 사탐/과탐(2과목) 영역 중 2개 영역 등급 합이 40이내 · 자연(아래 제외):국어A, 수학B, 영어, 과탐(2과목) 영역 중 2개 영역 등급 합이 50이내(수학B 또는 과탐 중 하나 이상 2등급 이내이어야 함) · 의·치의학:국어A, 수학B, 영어, 과탐(2과목) 중 3개 영역 이상 1등급
이화여대	지역우수인재	380명	1단계(3.5배수) :학생부교과80+서류20 2단계:1단계80+면접20	×
인천대	일반학생	527명	1단계(3배수):학생부교과100 2단계:1단계60+면접40	×
	고른기회 대상자	76명	1단계(3배수):학생부교과100 2단계:1단계60+면접40	×
	사회배려 대상자	38명	1단계(3배수):학생부교과100 2단계:1단계60+면접40	×
인천대	INU 차세대리더	81명	1단계(5배수):학생부교과100 2단계:1단계60+면접40	· 인문:국어A/B, 수학A/B, 영어, 사탐/과탐(1과목) 중 2개 영역 등급합 30이내 · 자연(아래 제외):국어A/B, 수학A/B, 영어, 과탐(1과목) 중 2개 영역 등급합 30이내 · 소비자아동,패션산업:국어A/B, 수학A/B, 영어, 사탐/과탐(1과목) 중 2개 영역 등급합 30이내
	교과성적 우수자	437명	학생부교과100	· 인문(아래 제외):국어A/B, 수학A/B, 영어, 사탐/과탐(1과목) 중 2개 영역 등급합 60이내 · 국어교육, 영어교육, 일어교육, 유아교육, 역사교육, 윤리교육:국어A/B, 수학A/B, 영어, 사탐/과탐(1과목) 중 2개 영역 등급합 50이내 · 자연(아래 제외):국어A/B, 수학A/B, 영어, 과탐(1과목) 중 2개 영역 등급합 60이내 · 소비자아동, 패션산업:국어A/B, 수학A/B, 영어, 사탐/과탐(1과목) 중 2개 영역 등급합 60이내 · 수학교육:국어A/B, 수학A/B, 영어, 과탐(1과목) 중 2개 영역 등급합 50이내
인하대	교과성적 우수자	300명	학생부교과100	· 인문(아래 제외):국어B, 수학A, 영어, 사탐(1과목) 중 2개 영역 등급합 40이내 · 아태물류, 글로벌금융:국어B, 수학A, 영어, 사탐(1과목) 중 2개 영역 등급합 30이내 · 경영, 경제, 국제통상:국어B, 수학A, 영어, 사탐(1과목) 중 2개 영역 등급합 20이내 · 자연(아래 제외):국어A, 수학B, 영어, 과탐(1과목) 중 2개 영역 등급합 50이내 · 에너지지원공, 아태물류학부, 글로벌금융:국어A, 수학B, 영어, 과탐(1과목) 중 2개 영역 등급합 40이내
	사회기여자	20명	학생부교과100	· 인문(아래 제외):국어B, 수학A, 영어, 사탐(1과목) 중 2개 영역 등급합 40이내 · 경영, 경제, 국제통상:국어B, 수학A, 영어, 사탐(1과목) 중 2개 영역 등급합 20이내 · 자연(아래 제외):국어A, 수학B, 영어, 과탐(1과목) 중 2개 영역 등급합 50이내 · 에너지지원공:국어A, 수학B, 영어, 과탐(1과목) 중 2개 영역 등급합 40이내
중앙대 (서울)	학생부교과	281명	학생부교과70 +학생부비교과30	· 인문:국어B, 수학A, 영어, 사탐/과탐(1과목) 중 3개 영역 등급합 60이내 · 자연:국어A, 수학B, 영어, 과탐(1과목) 중 2개 영역 2등급 이내(수학B 또는 과탐 필수)



대학	전형유형	모집인원	전형방법	수능 최저학력기준
한국외대 (서울)	학생부교과	115명	학생부교과100	국어B, 수학A, 영어, 사탐(2과목) 중 2개 영역 등급합 40이내
한성대	교과성적 우수자 (기본교과)	188명	학생부교과100	· 인문, 의생활학부, 사회과학대 -주간:국어B, 수학A, 영어, 사탐(1과목) 중 2개영역 이상 3등급 이내 -야간:국어B, 수학A, 영어 중 1개영역 이상 3등급 이내 · 공과대 -주간:국어A, 수학B, 영어, 과탐(1과목) 중 2개영역 이상 3등급 이내(단, 수학B형은 4등급도 인정) -야간:국어A, 수학B, 영어 중 1개영역 이상이 3등급 이내(단, 수학B형은 4등급도 인정)
	교과성적 우수자 (전교과)	104명	학생부교과100	· 인문, 의생활학부, 사회과학대 -주간:국어B, 수학A, 영어, 사탐(1과목) 중 2개영역 이상 3등급 이내 -야간:국어B, 수학A, 영어 중 1개영역 이상이 3등급 이내 · 공과대 -주간:국어A, 수학B, 영어, 과탐(1과목) 중 2개영역 이상 3등급 이내(단, 수학B형은 4등급도 인정) -야간:국어A, 수학B, 영어 중 1개영역 이상이 3등급 이내(단, 수학B형은 4등급도 인정)
	교과성적 우수자 (영어교과 과위주)	42명	학생부영어교과70 +학생부기본교과30	· 주간:영어 2등급 이내 · 야간:영어 3등급 이내
한성대	국가보훈 대상자	16명	학생부교과100	· 인문, 의생활학부, 사회과학대:국어B, 수학A, 영어 중 1개영역 이상이 3등급 이내 · 공과대:국어A, 수학B, 영어 중 1개영역 이상이 3등급 이내(단, 수학B형은 4등급도 인정)
	배려대상자	17명	학생부교과100	· 인문, 의생활학부, 사회과학대:국어B, 수학A, 영어 중 1개영역 이상이 3등급 이내 · 공과대:국어A, 수학B, 영어 중 1개영역 이상이 3등급 이내(단, 수학B형은 4등급도 인정)
한양대 (서울)	학생부교과	346명	1단계(3배수):학생부교과100 2단계:면접100	×

※대학 발표 모집 요강(2014.6) 기준이며, 최종 요강은 대학 홈페이지 참조

■ 반영 교과, 교과별 가중치, 학년별 반영 비율 등 학생부 반영 방법 분석이 핵심

· 논술 전형이나 적성고사 전형의 경우, 먼저 지원을 한 뒤에 시험을 치르기 때문에 합격 여부를 장담하기 어렵고, 학생부 종합 전형의 경우에도 서류, 면접 등을 통해 정성적인 평가가 이루어지기 때문에 합격 가능성을 명확하게 판단하기가 어렵다. 그러나 학생부 교과 전형의 경우, 지원 전에 이미 결정되어진 학생부 교과 성적이 주요 전형 요소가 되기 때문에 전년도 합격생의 학생부 성적과 비교하여 합격 여부를 판단할 수 있으며 그에 따라 대학 및 학과별 서열에 따른 지원 여부를 비교적 명확하게 결정할 수 있다.

· 따라서, 지원 대학의 학생부 반영 방법을 철저히 분석하여 본인에게 유리한 반영 방법을 찾는 것이 가장 중요하다. 인문계열은 국어/영어/수학/사회, 자연계열은 국어/영어/수학/과학 교과 등 계열별로 주요 교과를 지정하여 반영하는 경우가 일반적이거나, 상명대와 같이 인문은 수학, 자연은 국어 교과를 반영하지 않는 경우도 있으며, 경기대, 단국대(죽전), 숭실대, 아주대 등과 같이 교과별로 가중치를 두어 반영하는 대학도 있으므로 지금까지의 본인의 학생부 성적을 분석하여 목표하는 대학의 학생부 반영 방법과 비교하여 유불리를 따져보아야 한다.

· 또한 동국대, 아주대 등과 같이 학생부 석차 등급별로 부여되는 등급 점수의 급간 차이가 작은 경우가 있는 반면, 상명대, 한양대 등과 같이 석차 등급별 점수 차이가 커 석차 등급에 따라 변별력이 높아지는 대학도 있다. 반면, 서강대 학생부교과 전형의 경우에는 인문계열은 3등급, 자연계열은 3.5등급까지 만점을 부여해 사실상 거의 변별력이 없다. 따라서, 학생부 반영 교과 및 교과별 가중치, 학년별 반영 비율 뿐 아니라 학생부 석차 등급별 등급 점수도 반드시 확인하여 지원해야 한다.



[2015 주요대 수시 학생부 교과 중심 전형 학생부 반영 방법(인문·자연)]

대학	전형유형	반영 교과	학년별 반영비율	최고점/최저점
건국대(서울)	KU교과우수자	인문:국어,영어,수학,사회 자연:국어,영어,수학,과학	1학년20·2학년40·3학년40	1,000/900
경기대(수원)	학업우수자	전 교과(교과별 비율) 인문:국어30·영어30·수학10·사회20·과학및기타10 자연:국어10·영어30·수학30·과학20·사회및기타10	전학년100	100/0
광운대	교과성적우수자	인문:국어,영어,수학,사회 자연:국어,영어,수학,과학	전학년100	1,000/500
국민대	교과성적우수자 I	인문:국어,영어,수학,사회 자연:국어,영어,수학,과학	전학년100	1단계:1,000/0 2단계:700/0
	교과성적우수자 II	인문:국어,영어,수학,사회 자연:국어,영어,수학,과학	전학년100	1,000/0
단국대(죽전)	학생부교과우수자	인문:국어30·수학20·영어30·사회20 자연:국어20·수학30·영어30·과학20	전학년100	
동국대(서울)	학교생활우수인재	인문,영화영상:국어,영어,수학,사회 자연:국어,영어,수학,과학	전학년100	1단계:1,000/600 2단계:600/360
	불교추천인재	인문:국어,영어,수학,사회 자연:국어,영어,수학,과학	전학년100	1단계:1,000/600 2단계:600/360
동덕여대	일반전형	인문:국어,영어 필수/사회,수학 중 택1 자연:수학,영어 필수/과학,국어 중 택1	전학년100	1,000/100
상명대(서울)	학생부우수자	인문:국어,외국어(영어),사회 자연:수학,외국어(영어),과학	전학년100	
	선택교과우수자	국어,수학,외국어(영어),사회,과학교과 중 택 2 (12단위 이상 이수 교과 선택)	전학년100	
	학생부면접	국어,수학,외국어(영어),사회,과학교과 중 택 2 (12단위 이상 이수 교과 선택)	전학년100	
서강대	학생부교과	인문:국어,수학,영어,사회(도덕,윤리,철학 포함) 자연:국어,수학,영어,과학	전학년100	750/0
숙명여대	학업우수자	인문:국어,수학,사회(도덕 포함),외국어(영어) 의류:국어,수학,사회(도덕 포함),외국어(영어) 또는 국어,수학,과학,외국어(영어) 자연:국어,수학,과학,외국어(영어)	전학년100	1,000/200
송실대	학생부우수자	인문:국어30·수학20·영어30·사회20 경상계열:국어20·수학30·영어30·사회20 자연:국어20·수학30·영어20·과학30	전학년100	100/0
아주대	학교생활우수자	인문:국어30·수학20·영어30·사회20 자연:국어20·수학30·영어30·과학20	1학년20·23학년80	
연세대(서울)	학생부교과	반영 과목A:국어,영어,수학,사회,과학(표준점수(Z)반영) 반영 과목B:반영 과목A 이외 과목(석차등급 9등급인 경우 최대 5점 감점)	1학년20·2학년40·3학년40	
이화여대	지역우수인재	인문:국어,수학,영어,사회(역사/도덕 포함) 자연:국어,수학,영어,과학	전학년100	640/200
인천대	일반학생 고른기회대상자 사회배려대상자 INU차세대리더 교과성적우수자	인문,소비자아동,패션산업:국어40·사회30·영어30 자연:수학40·과학30·영어30	전학년100	300/250
인하대	교과성적우수자 사회기여자	인문:국어,수학,영어,사회 자연:국어,수학,영어,과학 (모집 단위별 반영 비율 적용)	전학년100	1,000/900
중앙대(서울)	학생부교과	인문:국어,수학,영어,사회 자연:국어,수학,영어,과학	1학년20·2학년40·3학년40	

대학	전형유형	반영 교과	학년별 반영비율	최고점/ 최저점
한국외대 (서울)	학생부교과	인문:국어30·영어30·수학20·사회(도덕,국사 포함)20	전학년100	200/140
한성대	교과성적우수자 (기본교과)	인문,사과대(의생활 포함):국어,수학,영어,사회 자연:국어,수학,영어,과학	1학년30·2학년40· 3학년30	1,000/400
	교과성적우수자 (전교과)	전 과목		
	교과성적우수자 (영어교과위주)	영어70·국어/수학/사회(과학)30		
	국가보훈대상자	인문,사과대(의생활 포함):국어,수학,영어,사회 자연:국어,수학,영어,과학		
	배려대상자	인문,사과대(의생활 포함):국어,수학,영어,사회 자연:국어,수학,영어,과학		
한양대 (서울)	학생부교과	인문:국어,수학,영어,사회 자연:국어,수학,영어,과학	전학년100	100/0

※대학 발표 모집 요강(2014.6) 기준이며, 최종 요강은 대학 홈페이지 참조

■ 수능 최저학력기준을 충족해야 한다.

· 학생부 교과 전형에 지원하는 수험생의 경우 꾸준히 최상위권의 내신 성적을 유지해온 학생들이다. 그러나 상위권 대학의 학생부 교과 전형 대부분이 수능 성적으로 최종 합격 여부를 결정짓기 때문에 반드시 6월 모평을 기준으로 본인의 수능 성적과 비교하여 최저학력기준의 충족 여부를 판단해야 한다.

· 대부분의 주요대에서 학생부 교과 전형에 수능 최저학력기준을 적용하고 있으나, 동국대, 이화여대, 한양대 등은 수능 최저학력기준을 적용하지 않아 높은 경쟁률을 보일 것으로 예상된다.

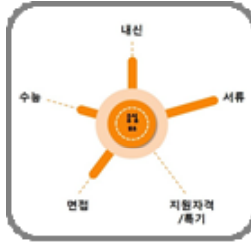
■ 수시 전형 일정의 단일화로 경쟁률이 다소 하락할 것이다.

· 학생부 교과 전형의 경우 합격 여부를 비교적 명확하게 판단할 수 있기 때문에, 다른 전형에 비해 경쟁률이 상대적으로 낮은 편이다. 수시 원서 접수 일정이 수능 이전과 이후로 나뉘어 있던 전년도에 경우 수능 이후 원서접수를 실시하는 학생부 교과 전형의 경우 생각보다 수능 성적이 잘 나오지 않은 수험생들의 지원이 몰리면서 높은 경쟁률을 나타냈었다.

· 그러나, 올해 수시 모집은 9월로 원서 접수 일정이 통합되면서 전년도에 비해 경쟁률이 다소 하락할 것으로 보인다. 따라서 전년도에 수능 이후에 원서접수를 실시했던 대학에 지원하고자 할 때에는 지난 해 입시 결과를 참고하되 보다 과감하게 지원해보는 것도 전략이다.



case 2. 비교과를 꾸준히 준비했다면, 학생부 종합 전형



학생부 종합 전형은

- 서류 평가와 면접을 종합적으로 평가해 학생 선발
 - 수능 최저학력기준을 반영하지 않거나 상대적으로 타 전형에 비해 낮은 편
 - 학생부 교과도 서류 평가에 포함되므로 학생부 관리도 중요
- 진로에 대한 뚜렷한 목표를 가지고 일관성 있게 준비해야
- 자기소개서는 솔직하게 작성할 것 - 서류 표절 심사 엄격

■ 수시모집, 상위권 대학에서 선발 비중 높아

· 학생부 종합 전형은 학생부 비교과를 중심으로 학생부 교과, 자기소개서, 추천서, 면접 등을 통해 학생을 종합 평가하는 전형이다. 수시모집에서는 수시 선발인원 중 24.2%인 58,879명을, 정시모집에서는 정시 선발 인원의 약 1%인 1,335명을 학생부 종합 전형으로 선발해 수시모집에서의 선발 비중이 높다. 특히 상위권 대학으로 갈수록 변별력이 떨어지는 교과 성적보다는 종합적으로 수험생을 평가할 수 있는 서류를 반영하는 대학이 많아 학생부 종합 전형이 차지하는 비중이 높다.

■ 서류와 면접이 주요 전형 요소

· 학생부 종합 전형의 가장 중요한 전형 요소는 서류이다. 보통 서류로 일정배수의 인원을 선발한 후 2단계에서 면접을 실시해 1단계 성적과 합산하여 최종 선발한다. 전형 방법이 같더라도 대학별로 요구하는 평가 기준이 다르므로 서류 평가 요소, 면접 방법 등의 면밀한 분석이 필요하다.

· 학생부 종합 전형을 실시하는 대부분의 대학은 수능 최저학력기준을 설정하지 않으며 수능 최저학력기준을 설정하더라도 다른 전형에 비해 상대적으로 낮은 편이다.

· 서류는 대학에 따라 학생부(교과, 비교과), 자기소개서, 추천서, 활동보고서 등을 반영한다. 일반적으로 학생부 교과영역에서는 전공적성 및 기초학업능력 등을 평가하고, 비교과영역에서는 교과 이외의 잠재능력 및 발전가능성 등을 평가한다. 서류 평가가 큰 비중을 차지하는 만큼 지원 분야에 대한 열정과 적성, 특기 등이 잘 드러나도록 준비해야 한다. 학생부 교과영역 역시 중요한 평가기준인 만큼 그동안 쌓아온 실적이 많다고 해도 교과 성적 관리에 신경 써야 한다.

· 면접은 보통 제출서류를 바탕으로 2~3인의 면접위원이 서류의 신뢰도 검증은 원칙으로 전공적합성, 발전가능성, 인성 등에 대해 면접을 실시한다. 대학에 따라 발표면접, 심층면접, 인터뷰 및 토론평가, 1박2일 합숙면접 등 다양한 형태의 면접이 실시되므로 대학별 정보를 사전에 입수하여 충분한 준비를 하는 것이 큰 도움이 된다. 또한 대학마다 중점을 두는 가치가 다르므로 대학 홈페이지 등에서 대학의 건학이념과 인재상 등의 특성도 살펴보아야 한다.

■ 일관되게 준비해 온 학생에 유리

· 학생부 종합 전형은 단기간에 준비할 수 있는 전형이 아니다. 오랜 기간 자신의 특기, 적성을 계발하기 위해 어떠한 활동을 해왔으며 어떠한 성과가 있었는지를 평가한다. 지원 학과 특성과 본인의 장래 목표 등을 연결 지어 자율활동, 동아리활동, 봉사활동, 진로활동, 체험활동 등 본인의 활동 내역을 일관성 있게 준비해온 학생들의 합격 가능성이 높다. 자신이 하고 싶은 일이 무엇인지, 어떤 분야에 관심을 가지고 있으며 잘 할 수 있는 것이 무엇인지 진로에 대해 진지하게 고민을 해오고 꾸준히 관심분야에 열정을 쏟은 학생이라면 좋은 평가를 받을 수 있을 것이다.

■ 자기소개서 부담 줄어

· 자기소개서 공통양식이 기존 공통문항 4개, 자율문항 2개에서 2015학년도에는 공통문항 3개, 자율문항 1개로 줄어들어 수험생의 부담이 줄어든다. 공통문항은 고교 재학 기간 중 학업에 기울인 노력과 학습경험, 고교 재학 기간 중 본인이 의미를 두고 노력했던 교내활동, 학교생활 중 배려, 나눔, 협력, 갈등 관리 등을 실천한 사례와 그 과정을 서술하는 것이다. 자율문항은 대학별로 1문항을 추가적으로 낼 수 있으며 대체로 지원자의 환경적 요인이 삶에 미친 영향에 대해 묻고 있다.

· 자기소개서에서 좋은 평가를 받기 위해서는 자기소개서 안에 지원 동기를 녹여내 작성하는 것이 좋으며 학생부 중심 전형의 취지에 맞게 교내 활동을 중심으로 경험과 느낀 점을 서술한다.

· 자기소개서를 작성할 때 공인어학성적이나 학교 외 기관이 개최한 수학·과학·외국어 교과에 대한 수상실적 등에 대해 기재할 경우 '0'점 처리되므로 작성시 주의해야 한다. 특히 최근에는 서류 표절 및 유사도 검증 시스템이 강화되어 엄격히 실시하므로 자신의 진솔한 생각을 창의적이고 짜임새 있게 작성하려는 노력이 필요하다.



자기소개서 공통양식

◎ 공통문항(1~3번, 3문항)

1. 고등학교 재학기간 중 학업에 기울인 노력과 학습 경험에 대해, 배우고 느낀 점을 중심으로 기술해 주시기 바랍니다.(1,000자 이내)
2. 고등학교 재학기간 중 본인이 의미를 두고 노력했던 교내 활동을 배우고 느낀 점을 중심으로 3개 이내로 기술해 주시기 바랍니다. 단, 교외 활동 중 학교장의 허락을 받고 참여한 활동은 포함됩니다.(1,500자 이내)
3. 학교 생활 중 배려, 나눔, 협력, 갈등 관리 등을 실천한 사례를 들고, 그 과정을 통해 배우고 느낀 점을 기술해주시기 바랍니다.(1,000자 이내)

◎ 자율문항(4번, 1문항)

4. 지원자의 교육환경(가족, 학교, 지역 등)이 성장과정에 미친 영향과 지원학과에 대한 동기, 입학 후 학업(진로) 계획에 대해 기술하세요.(1,500자 이내)(경희대)
4. 아래의 주제를 선택하여 자유롭게 기술하십시오.(복수 선택 가능, 총 1,000자 이내)(서강대)
 - 지원자의 환경(가정, 학교, 지역, 국가 등)적 특성이 지원자의 삶에 미친 영향
 - 최근 3년 간 지원자의 개인적 관심 또는 역량개발에 대한 경험적 사례
 - 기타(자유롭게 주제를 정하여 기술)
4. 고른기회선발 대상자에 해당하는 경우, 본인의 성장환경과 경험이 가치관 형성에 미친 영향을 기술해 주시기 바랍니다.(1,000자 이내)(성균관대)
4. 고등학교 재학기간 중 진로 선택을 위해 노력한 과정 또는 개인적인 어려움이나 좌절을 극복한 과정을 사례를 들어 구체적으로 기술해 주시기 바랍니다.(1,000자 이내)(연세대)
4. 지원동기와 학업계획을 중심으로 자신의 향후 진로에 대해 기술해주시기 바랍니다.(1,000자 이내)(한국외대)

※ 유의사항 : 자기소개서에 다음 사항을 기재할 경우 서류 평가에서 “0점”(또는 불합격) 처리됩니다.

- 1) 공인어학성적 2) 수학 · 과학 · 외국어 교과에 대한 교외 수상실적

■ 대학별 평가 요소 꼼꼼히 살펴야

· 서류와 함께 면접을 반영하는 경우가 일반적이며, 대부분 단계별 전형을 실시한다. 단계별 전형의 경우 대부분 1단계 통과를 위해서는 서류 평가의 영향력이 절대적이다.

· 국민대 국민프린티어전형이나 인하대 TAS-P전형 등과 같이 학생부 교과 성적을 서류 평가와 별도로 반영하는 전형의 경우 최종 합격에는 면접이나 서류종합평가 결과가 큰 영향을 미치지만 1단계에서 학생부 교과 성적이 우수하지 않으면 2단계에서 평가받을 기회가 주어지지 않는다.

· 일부 소수 전형이기는 하지만 면접을 실시하지 않고 제출 서류만을 종합적으로 평가하여 선발하는 경우도 있다. 면접 준비 부담은 없지만 제출 서류로만 합격자를 선발해 서류 평가에 대한 부족한 부분을 보완할 평가 요소가 없다. 따라서 서류에서 자신의 활동 내용, 목표, 학습 계획 등에 대해 체계적으로 보여줄 수 있도록 대비해야 한다.

[2015학년도 주요대 수시 학생부(종합) 중심 전형 선발 방법]

대학명	전형명 (선발인원)	2014 경쟁률	전형 방법	서류·면접 선발 방법
건국대 (서울)	KU자기추천 (575명)	12.55	1단계(2~3배수):서류100 2단계:면접100	<input type="checkbox"/> 서류평가:학교생활기록부와 자기소개서로 전공수학역량, 인성 등을 종합평가 <input type="checkbox"/> 면접평가:개별면접과 발표면접을 통해 전공수학역량, 인성 등을 종합평가, 사범대학 소속 모집단위는 1박 2일 합숙면접
경기대 (수원)	KGU종합인재 (393명)		1단계(3배수):서류100 2단계:1단계50+면접50	<input type="checkbox"/> 서류평가:학생부 교과 및 비교과와 자기소개서를 종합적으로 평가 <input type="checkbox"/> 면접평가:고교활동중심 역량발표 면접으로 진행되며, 면접 당일 발표 자료를 작성, 지원자 1인을 다수의 면접위원이 평가하는 일대다면접으로, 15분 내외로 진행되며 면접위원의 질문에 지원자가 답변하는 형식으로 진행, 작성한 자료를 토대로 5분 내외 발표 후 추가 질의응답을 통해 창의성, 의사소통능력 등을 종합 평가
경희대 (서울)	네오르네상스 (500명)	11.86	1단계(3배수):서류100 2단계:1단계70+면접30	<input type="checkbox"/> 서류평가:잠재역량(학생부 비교과영역, 자기소개서, 교사추천서-선택)과 학업적성역량(학생부 교과영역)으로 나누어 검토한 후 종합점수를 부여 <input type="checkbox"/> 면접평가:10분 내외로 공통질문 및 개별질문을 통해 가치관 및 인성, 전공적합성을 평가
고려대 (안암)	학교장추천 (630명)	7.5	1단계(3배수):서류100 2단계:1단계70+면접30 ※수능 최저학력기준 반영	<input type="checkbox"/> 서류평가:자기소개서, 학교장추천서 등 종합평가 <input type="checkbox"/> 면접평가:2인 이상의 면접위원이 본교 인재상에 부합하는 기본 역량을 갖추고 있는지 심층적으로 평가함
광운대	광운참빛인재 (291명)	6.75	1단계(3배수):서류100 2단계:1단계60+면접40	<input type="checkbox"/> 서류평가:학교생활기록부 및 자기소개서를 종합적으로 검토하여 전공적합성, 자기주도역량, 인성 등의 평가 역량에 대하여 종합 평가 <input type="checkbox"/> 면접평가:지원자의 제출서류에 대한 진위 여부 확인 및 개인 적합 질문을 통한 종합평가, 1인당 10분 내외 개별면접, 문제 제시형 평가 없음
국민대	국민프런티어 (403명)	7.33	1단계(3배수) :학생부교과30+서류70 2단계:1단계50+면접50	<input type="checkbox"/> 서류평가:학교생활기록부, 교사추천서, 자기소개서 평가, 전공적합성, 인성 등 평가영역의 요소들을 총체적으로 평가 <input type="checkbox"/> 면접평가:질의응답 형식의 개별 구술 면접, 제출서류와 연계한 개별 심층면접을 통해 수험생의 전공적합성, 인성 등을 총체적으로 평가
단국대 (죽전)	DKU인재 (308명)	9.28	서류100	<input type="checkbox"/> 서류평가:다수(입학사정관, 전공교수 2~3인)의 평가자에 의한 다단계 종합 평가, 학교생활기록부, 자기소개서 평가, 학업역량(자기주도적학습능력, 전공적합성), 인성적자질(개인적인성, 사회적인성), 창의적역량(창의적탐구성향, 창의적탐구사고, 진취적사고능력)을 정성적 종합 평가
동국대 (서울)	DoDream (254명)	13.26	1단계(3배수):서류심사100 2단계:1단계성적60+면접40	<input type="checkbox"/> 서류평가:학교생활기록부, 자기소개서 등에 기록된 내용을 평가항목(지원동기 및 진로계획, 학교생활충실도, 전공적합성, 자기주도적 학습능력)별로 종합평가 <input type="checkbox"/> 면접평가:2~3인의 면접위원이 제출서류를 바탕으로 전형취지적합성, 전공적합성, 발전가능성, 인성 및 사회성에 대해 개별 면접 실시(10분 내외 질의응답)



대학명	전형명 (선발인원)	2014 경쟁률	전형 방법	서류·면접 선발 방법
동덕여대	동덕창의리더 (인문/자연계열) (153명)	5.56	1단계(3배수):서류평가100 2단계:1단계성적40 +개별심층면접60	<ul style="list-style-type: none"> <input type="checkbox"/> 서류평가:정성적으로 설정된 3개의 영역(통찰적 사고력, 전인적 품성, 주도적 리더십)에 의거 학생부 전체(교과·비교과), 자기소개서를 근거로 평가함 <input type="checkbox"/> 면접평가:개별심층면접은 지원자의 적성과 역량 심사에 중점을 두어 실시됨. 교과지식 확인이 아닌 창의력과 사고력을 확인하기 위한 발표 주제를 제시하고 문제를 해결하는 과정을 통해 논리적 사고력과 창의력을 확인함. 20분 동안 발표 준비 시간을 가진 후, 면접실에 입실하여 주제발표(5분 내외)에 이은 심층질의 방식으로 총 20분간 진행됨.
상명대 (서울)	상명인재 (253명)	12.12	1단계(3배수):서류100 2단계:1단계30+면접70	<ul style="list-style-type: none"> <input type="checkbox"/> 서류평가:학생부(교과 및 비교과), 자기소개서를 활용하여 인성, 전공적합성, 발전가능성 등의 평가요소를 종합적으로 평가함. <input type="checkbox"/> 면접평가:면접위원 3인이 서류기반을 기반으로 수험생 1인을 10~15분간 인성, 전공적합성, 발전가능성을 평가함.
서강대	학생부종합 (243명)	23.11	1단계(2~5배수):서류100 2단계:1단계80+면접20	<ul style="list-style-type: none"> <input type="checkbox"/> 서류평가:제출서류(학교생활기록부, 자기소개서, 추천서, 활동보충자료)를 종합적으로 정성 평가함 <input type="checkbox"/> 면접평가:제출서류를 바탕으로 학업능력, 의사소통능력, 인성 등을 종합평가함
서울과학 기술대	학교생활 우수자 (499명)	5.86	학생부60+서류40	<ul style="list-style-type: none"> <input type="checkbox"/> 서류평가:학교생활기록부(교과) 및 서류(학교생활기록부 비교과, 자기소개서)를 토대로 지원자의 인성, 전공적합성, 자기주도성, 발전가능성 등을 종합 평가(필요에 따라 제출서류의 사실 확인을 위해 방문 면담 등을 실시할 수 있음. 공인어학성적, 교과관련 교외 수상실적 제출 또는 포함 시 서류평가에서 0점 처리함)
서울대	일반전형 (1,645명)	9.07	1단계(2배수):서류100 2단계:1단계50 +면접및구술고사50 · 사범대학 2단계:1단계50 +면접및구술고사30 +교직적성인성평가20 · 자유전공학부 2단계:1단계 +면접및구술고사100	<ul style="list-style-type: none"> <input type="checkbox"/> 서류평가:평가자료(학교생활기록부, 추천서, 자기소개서, 학교소개자료 등 제출된 서류), 평가내용(학업능력, 자기주도적 학업태도, 전공분야에 대한 관심, 지적 호기심 등 창의적 인재로 발전할 가능성을 종합적으로 평가함.) <input type="checkbox"/> 면접평가:모집단위별 공동출제 문항을 활용, 지원자 1명을 대상으로 하여 복수의 면접위원이 15분 내외로 실시함. 답변준비시간 30분 내외(제출서류를 참고하여 추가질문을 할 수 있음)
	지역균형선발 (677명)	3.15	서류및면접평가100 ※수능 최저학력기준 반영	<ul style="list-style-type: none"> <input type="checkbox"/> 서류평가:평가자료(학교생활기록부, 추천서, 자기소개서, 학교소개자료 등 제출된 서류), 평가내용(학업능력, 자기주도적 학업태도, 전공분야에 대한 관심, 지적 호기심 등 창의적 인재로 발전할 가능성을 종합적으로 평가함.) <input type="checkbox"/> 면접평가:제출서류를 토대로 서류내용과 기본적인 학업 소양을 확인함. 지원자 1명을 대상으로 하여 복수의 면접위원이 10분 내외로 실시함.
서울 시립대	학생부종합 (340명)	7.21	1단계(2배수):서류100 2단계:면접100	<ul style="list-style-type: none"> <input type="checkbox"/> 서류평가:학교생활기록부, 자기소개서, 교사추천서를 통해 지원자의 학업역량, 잠재역량, 사회역량 등을 종합적으로 평가(지원자에 대한 추가정보 수집이 필요하다고 판단되면 추가서류 요구 및 현장실사를 실시) <input type="checkbox"/> 면접평가:모집단위별 발표면접 및 확인면접으로 진행되며 면접위원 2~3인이 지원자 1인을 대상으로 지원자의 기초학업능력, 전공적합성, 인성, 제출서류의 진실성 등을 약 15분간 평가함. 면접실에 입실하기 전, 자신의 생각을 정리할 수 있는 시간을 약 30분 정도 제공함.

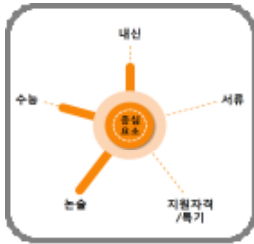
대학명	전형명 (선발인원)	2014 경쟁률	전형 방법	서류·면접 선발 방법
서울여대	학생부 종합평가 (255명)	10.37	1단계(3배수) :서류종합평가100 2단계:1단계60+면접40	<ul style="list-style-type: none"> □ 서류평가:기초학업능력, 전공적합성, 인성(공동체 의식), 인성(리더십) 등을 통한 발전가능성을 학생부를 중심 평가자료로 활용하며, 지원자가 제출한 모든 서류(학생부, 자기소개서, 교사추천서)를 평가준거에 따라 종합적으로 평가 □ 면접평가: 발표면접(제시문 검토 및 발표준비 15분, 제시문에 대한 발표 3~5분, 질의응답 5~7분)으로 비판적 사고력, 논리력, 인성 등 평가. 서류확인면접(서류확인 질문 5분)으로 서류내용의 진위 확인 및 전공적합성, 인성(공감적 커뮤니케이션 능력) 등 평가(현대미술, 산업디자인은 일반면접 실시)
	일반학생 (418명)	1차6,47 2차9,01	학생부70+서류종합평가30 ※수능 최저학력기준 반영	<ul style="list-style-type: none"> □ 서류평가:자기주도학습능력, 전공적합성, 인성(공동체 의식) 등을 통한 발전가능성을 학생부를 중심 평가자료로 활용하며, 지원자가 제출한 모든 서류(학생부, 자기소개서)를 평가준거에 따라 종합적으로 평가
성균관대	성균인재 (518명)	12.43	서류100 ※수능 최저학력기준 반영	<ul style="list-style-type: none"> □ 서류평가:학생부, 자기소개서, 추천서 등
	글로벌인재 (631명)		서류100	<ul style="list-style-type: none"> □ 서류평가:학생부, 자기소개서, 추천서 등(스포츠과학 지원자는 고등학교 재학기간 중 직접 참여한 교내 체육 관련 활동에 대한 참여동기, 활동내역, 활동을 통하여 배우고 느낀 점을 300자 이내로 작성)
숙명여대	숙명 미래리더 /숙명 과학리더 (300명)	8.28	1단계(3배수):서류100 2단계:1단계40+면접60	<ul style="list-style-type: none"> □ 서류평가:학생부는 교과영역과 비교과영역 모두 활용하며 교과영역에는 석차등급, 과목별 세부능력 및 특기사항 등 교과 관련 활동과 내용이 포함됨. 학업수행능력, 리더십과 팔로우십(전공적합성), 자기개발능력 과 성장발전가능성(전공적합성), 인성에 대해 학생부, 자기소개서를 종합적으로 검토하여 정성적으로 평가함. □ 면접평가:10~15분 내외, 평가위원 2인이 제출서류 내용에 대해 확인하고 종합적 사고력, 전공적합성, 의사소통능력 및 인성 등에 대해 종합적으로 평가할 수 있는 심층면접으로 이루어 짐.전공적합성은 진로탐색 및 전공 선택 과정, 전공에 대한 관심과 열정, 발전가능성 등에 대해 평가함.
송실대	SSU미래인재 (447명)	11.12	1단계(3배수):서류100 2단계:1단계60+면접40	<ul style="list-style-type: none"> □ 서류평가:학생부, 자기소개서를 통해 전공적합성, 자기주도성, 창의성, 성실성, 발전가능성, 인성 등을 평가 □ 면접평가:입학사정관 1명 포함 2~3명의 면접위원이 15분 내외로 개별 면접. 활동의 성실성, 학업의지, 전공적합성, 학업계획의 충실도, 인성, 잠재력 등을 평가
아주대	아주ACE (일반) (219명)	10.81	1단계(3배수):서류100 2단계:1단계50+면접50	<ul style="list-style-type: none"> □ 서류평가: 다수의 서류평가위원이 학교생활기록부, 자기소개서 등의 제출서류를 바탕으로 지원자의 교과관련 성취, 전공적합성, 학교생활충실도, 활동경력, 자기주도성, 인성 등을 종합적으로 평가 □ 면접평가:10~15분 내외로 진행되며 2인의 면접관이 수험생 1인을 평가하는 것을 원칙으로 함(전형에 따라 복수의 면접관이 복수의 수험생을 면접할 수 있음)
연세대 (서울)	학교활동 우수자 (373명)		1단계(일정배수):서류100 2단계:1단계70+면접30 ※수능 최저학력기준 반영	<ul style="list-style-type: none"> □ 서류평가:학교생활기록부, 자기소개서, 추천서를 종합평가함. □ 면접평가:인성면접으로 공교육정상화에 기여하고, 고교 교육과정을 충실히 이수한 교양인으로서의 자질을 확인하기 위한 면접임.
이화여대	미래인재 (500명)		1단계(3.5배수):서류100 2단계:1단계80+면접20 ※수능 최저학력기준 반영	<ul style="list-style-type: none"> □ 서류평가:학생부, 자기소개서, 추천서 등을 토대로 지원자의 고등학교 재학기간 동안 학업역량 및 학교 활동의 우수성, 발전가능성 등을 종합적으로 평가 □ 면접평가:고교 교육의 충실한 이수 여부와 발전가능성, 인성 및 서류의 진위 여부 등을 종합적으로 평가



대학명	전형명 (선발인원)	2014 경쟁률	전형 방법	서류·면접 선발 방법
인천대	자기추천 (243명)		1단계(3배수) :학생부종합평가100 2단계:1단계60+면접40	<input type="checkbox"/> 서류평가:학교생활기록부, 자기소개서 등 지원자가 제출한 서류를 바탕으로 교과역량(100점, 정량평가)과 비교과역량(200점, 정성평가)을 종합적으로 평가 <input type="checkbox"/> 면접평가:일반영역(기본소양) 및 전공영역(전공기초지식)을 평가, 면접위원이 영역별로 평가하고 평균점 산출 후 배점에 환산 적용함.
인하대	학교생활 우수자 (300명)	4.66	1단계(3배수):서류100 2단계:1단계50+면접50	<input type="checkbox"/> 서류평가:학교생활기록부 교과, 비교과 영역 및 자기소개서를 평가기준(전공 관련 잠재가능성, 인성 및 사회성)에 따라 정성적으로 종합평가 <input type="checkbox"/> 면접평가:자기이해 및 가치관, 전공에 대한 관심 및 발전가능성, 전공에 대한 기본소양 등을 평가, 지원자의 제출서류를 바탕으로 '인성 및 전공적합성' 등을 1개의 면접실에서 개별면접으로 진행
	인하 TAS-P형인재 (200명)	5.14	1단계(3배수):학생부교과100 2단계:1단계30+면접70	<input type="checkbox"/> 면접평가:자기이해 및 가치관, 전공에 대한 관심 및 발전가능성, 전공에 대한 기본소양 등을 평가, 지원자의 제출서류와 출제된 공통문제를 기반으로 3개의 면접실을 이동하면서 개별면접으로 진행
중앙대 (서울)	학생부종합 -일반 (377명)		1단계(1.5~3배수):서류100 2단계:1단계70+면접30	<input type="checkbox"/> 서류평가:학생부, 자기소개서, 교사추천서를 근거로 지원자의 교과 성적 및 비교과활동 등을 통한 성장 가능성을 종합적으로 평가 <input type="checkbox"/> 면접평가:학업준비도, 인성 및 의사소통능력, 서류의 신뢰도 등을 종합적으로 평가하는 개인별 심층면접
	학생부종합 -심화 (305명)		1단계(1.5~3배수):서류100 2단계:1단계70+면접30	<input type="checkbox"/> 서류평가:학생부, 자기소개서, 교사추천서를 근거로 지원자의 심화학습능력, 학업잠재력, 학교생활 충실성 등을 종합적으로 평가 <input type="checkbox"/> 면접평가:학업준비도, 인성 및 의사소통능력, 서류의 신뢰도 등을 종합적으로 평가하는 개인별 심층면접
한국외대 (서울)	일반 (학생부종합) (295명)	9.7	1단계(3배수):서류100 2단계:1단계70+면접30	<input type="checkbox"/> 서류평가:학생부, 자기소개서를 근거로 학업역량, 전공적합성, 교내활동충실도, 인성 등을 종합적으로 평가 <input type="checkbox"/> 면접평가:인·적성면접으로 서류의 진실성, 전공적성, 인성 등을 종합적으로 평가
한양대 (서울)	학생부종합 (850명)	18.64	학생부종합평가100	<input type="checkbox"/> 서류평가:적성(40%)자신의 소질과 적성에 따른 다양한 경험 및 활동 평가, 인성(30%)타인과의 소통, 협력, 공동체의식 등 평가, 성장잠재력(30%)성장환경, 교육여건, 학습과정 등 고려, 다양한 활동을 통해 성장하는 학생의 모습 평가

※대학 발표 모집 요강(2014.6) 기준이며, 최종 요강은 대학 홈페이지 참조

case 3. 논술 준비에 온힘을 다했다면, 논술 중심 전형



논술 중심 전형은

- 특이 지원 자격 또는 특기 등은 없으나 논술 준비를 꾸준히 한 상위권 학생 지원 가능
논술 성적과 함께 수능 최저학력기준 충족을 위해 일정 수준 이상의 수능 성적 필요
- 학생부 교과 성적과 함께 논술 성적을 일괄합산하는 전형이 대부분
 - 논술 비율이 다소 감소하였지만 학생부 점수 차가 여전히 미미하고 논술 성적으로 만회할 수 있어 논술의 영향력은 학생부에 비해 높은 편
- 수능 최저학력기준 대부분 적용
 - 수능 최저학력기준 미충족자로 인해 수시 추가 합격 기회도 높은 편

■ 선발 인원 줄었으나 여전히 상위권 대학에서 대규모 선발

· 상위권 주요 대학의 경우 논술 성적을 활용하는 전형을 수시 모집에서 실시하는 경우가 대부분이며 논술 중심 전형을 통해 가장 많은 수의 인원을 선발하는 대학도 많다.

· 2015학년도 수시모집에서 국민대를 비롯한 일부 대학에서 논술 실시 전형을 폐지하고, 논술 전형의 선발 인원을 축소한 대학이 많기는 하지만 고려대(안암)는 수시모집 선발 인원의 40% 정도에 해당하는 1,210명을 논술을 반영하는 일반전형을 통해 선발하며, 서강대, 성균관대, 한국외대(서울) 등도 40% 이상의 인원을 논술 전형으로 선발하는 등 올해도 논술 중심 전형은 수시 모집에서 큰 비중을 차지한다. 따라서 여전히 논술은 상위권 대학에 합격하기 위해 준비해야 할 중요한 전형 요소이다.

■ 논술 성적 영향력 크고, 학생부 만회 기대심리 등으로 지원 몰려 경쟁률 높은 편 논술 고사를 수능 이후 실시하는 대학이 많아 실제 경쟁률은 하락

· 논술 중심 전형은 선발 인원이 많고, 특별한 지원 자격을 요구하지 않기 때문에 학생부 교과 중심 전형에 지원하기에는 내신 성적이 부족하거나 특기 능력이 없는 학생 등 많은 수험생들이 관심을 갖는 전형이다. 논술과 학생부 성적을 종합하여 평가가 진행되지만 학생부 영향력이 미미해 논술로 역전할 수 있다는 기대심리와 수능 이후 논술고사를 실시하는 대학들이 많아 보험성 지원까지 더해져 해마다 기록적인 경쟁률을 나타낸다.

· 특히 올해는 선발 규모가 축소되고 우선선발이 폐지되어 많은 수험생에게 동일한 수능 최저학력기준이 적용되면서 지원 규모는 더욱 확대될 것으로 보인다.

· 그러나 수능 이후 정식 지원이 유리한 수능 고득점자와 수시 타 전형에 합격한 수험생들로 인해 논술고사 미응시 비율도 높아져 실제 경쟁률은 낮아지므로 경쟁률에 크게 좌우될 필요는 없다.



[2014 주요대 수시 논술 중심 전형 경쟁률]

대학	전형명	경쟁률	대학	전형명	경쟁률
건국대(서울)	[1차]논술우수자	42.82	연세대(서울)	일반전형	40.02
고려대(안암)	일반전형	36.84	이화여대	[1차]일반전형	20.43
동국대(서울)	[1차]논술우수자	32.36	중앙대(서울)	논술우수자	34.21
서강대	논술전형	39.09	한국외대(서울)	일반전형(논술)	22.31
성균관대	일반학생(논술형)	46.09	한양대(서울)	일반우수자	62.79

■ 우선선발 폐지로 수능 영향력 축소, 논술 영향력 확대

· 작년까지 논술 전형은 우선선발과 일반선발로 나뉘어 실시되는 경우가 많았으며, 우선선발에서는 일반선발보다 더 높은 수능 최저학력기준이 적용되었다. 우선선발 실시로 인해 절반 가량의 인원은 수능 최상위권의 학생들 가운데서 선발하게 되어 논술 전형임에도 수능 성적의 영향력이 절대적이었다. 올해 우선선발 폐지로 건국대(서울), 고려대(안암), 성균관대 등 대부분 대학에서 논술 전형의 수능 최저학력기준이 지난해 일반선발 수준과 비슷한 수준으로 단일화됨에 따라 논술 성적은 더욱 중요해졌다.

· 지난해 수능 최저학력기준을 적용했던 경기대(수원), 단국대(죽전), 한양대(서울)의 논술 중심 전형들은 올해 수능 최저기준을 폐지하면서 학생부와 논술 성적만으로 선발함에 따라 논술의 영향력이 절대적이며 경쟁률도 큰 폭으로 상승할 가능성이 크다.

· 그러나 연세대(서울)의 수능 최저학력기준은 지난해 우선선발 수준으로 까다로운 편이어서 타 대학보다 수능의 영향력이 클 것으로 보인다.

■ 수능 최저학력기준 미충족자로 인해 추가합격 기회 많은 편

· 주요대 논술 중심 전형은 다수의 학생을 선발하지만 수능 최저학력기준을 충족하지 못하는 학생도 많이 발생함에 따라 미등록 충원을 통해 합격할 가능성도 높은 편이다. 올해 우선선발이 폐지되었지만 지난해 일반선발 수준의 최저학력기준을 적용하는 대학이 많아 이를 통과하지 못하는 수험생이 여전히 상당수 발생할 것으로 보인다.

· 수능 최저학력기준을 충족한다면 추가 합격 기회도 있으므로 논술 준비와 함께 수능에서 부족한 영역도 체크하여 수능 성적을 올릴 수 있도록 학습 시간을 적절히 분배할 필요가 있다.

[2015 주요대 수시 논술 중심 전형]

대학	전형명	모집인원	전형 방법	수능 최저학력기준
건국대(서울)	KU논술우수자	550	학생부40+논술60	O
	KU국제화	26	공인어학성적70+논술30	X
경기대(수원)	논술우수자	176	학생부60+논술40	X
경희대(서울)	논술우수자	550	학생부30+논술70	O
고려대(안암)	일반전형	1,210	학생부교과45+학생부비교과10+논술45	O
광운대	논술우수자	240	학생부40+논술60	O
단국대(죽전)	논술우수자	400	학생부40+논술60	X
동국대(서울)	논술우수자	499	학생부40+논술60	O
서강대	논술전형	468	학생부40+논술60	O
서울 과학기술대	논술전형	393	학생부30+논술70	O
서울시립대	논술전형	201	논술100	O
서울여대	논술우수자	150	학생부30+논술70	O
성균관대	과학인재	193	서류40+논술60	X
	논술우수	1,171	학생부40+논술60	O
숙명여대	논술우수자	350	학생부40+논술60	O
송실대	논술우수자	441	학생부40+논술60	O
아주대	일반전형1(논술)	454	학생부60+논술40	O
연세대(서울)	일반전형	738	학생부30+논술70	O
이화여대	일반전형(논술)	600	학생부30+논술70	O
인하대	논술우수자(일반)	1,030	학생부30+논술70	O
	논술우수자(수학과학)	100	학생부30+논술70	O
중앙대(서울)	논술전형	899	학생부40+논술60	O
한국외대(서울)	논술전형	511	학생부30+논술70	O
한양대(서울)	논술전형	585	학생부종합평가50+논술50	X

※대학 발표 모집 요강(2014.6) 기준이며, 최종 요강은 대학 홈페이지 참조



■ **논술 실시 일정 겹치는 대학 많아, 일정 고려하여 지원 대학 결정**

· 올해는 수능 시험이 종전보다 1주일 연기되어 시행되기 때문에 수능 후 대학별고사 일정이 중복되는 경우가 많다. 대학마다 모집단위별로 논술 시행일이 다른 경우도 있으므로 지원하고자 하는 대학과 모집단위의 논술 일정을 정확히 확인하고 지원해야 수시 지원 기회를 허비하지 않을 수 있다.

· 2015학년도 수시 대학별 논술고사 일정을 보면 수능 직후 주말인 11월 15일과 16일에 경희대(서울), 단국대(죽전), 서강대, 성균관대, 숙명여대, 인하대 등 가장 많은 대학에서 논술고사를 실시하는 것으로 나타났다. 서강대는 15일에 자연계열, 16일에 인문계열이 논술을 실시하나 성균관대는 반대로 15일에 인문, 16일에 자연계열 논술이 실시되는 등 대학마다 계열별 시행일이 달라 주의가 필요하다.

· 수능 전에 논술고사를 시행하는 대학은 건국대(서울), 한양대(서울), 동국대, 연세대(서울), 경기대 등이다.

[2015 주요대 수시 논술고사 시행일]

논술 고사 시행 날짜		대학 및 전형명
수능 전	9/27(토)	<input type="checkbox"/> 건국대(서울) KU논술우수자 - 자연계 <input type="checkbox"/> 한양대(서울) 논술전형 - 인문/상경
	9/28(일)	<input type="checkbox"/> 건국대(서울) KU논술우수자 - 인문사회계 <input type="checkbox"/> 한양대(서울) 논술전형 - 자연
	10/4(토)	<input type="checkbox"/> 동국대(서울) 논술우수자 <input type="checkbox"/> 연세대(서울) 일반전형
	10/9(목)	<input type="checkbox"/> 성균관대 과학인재
	10/19(일)	<input type="checkbox"/> 경기대 논술우수자
	10/25(토)	<input type="checkbox"/> 인하대 논술우수자(수학과)
수능 후	11/15(토)	<input type="checkbox"/> 경희대(서울) 논술우수자 - 인문 · 체능계열/자연계열/의학계열 <input type="checkbox"/> 단국대(죽전) 논술우수자 - 자연 <input type="checkbox"/> 서강대 논술전형 - 자연 <input type="checkbox"/> 서울과학기술대 논술전형 <input type="checkbox"/> 서울여대 논술우수자 <input type="checkbox"/> 성균관대 논술우수 - 인문 <input type="checkbox"/> 숙명여대 논술우수자 - 자연 <input type="checkbox"/> 숭실대 논술우수자 <input type="checkbox"/> 인하대 논술우수자(일반) - 자연
	11/16(일)	<input type="checkbox"/> 경희대(서울) 논술우수자 - 사회계열 <input type="checkbox"/> 단국대(죽전) 논술우수자 - 인문, 건축학과(5년제) <input type="checkbox"/> 서강대 논술전형 - 인문 <input type="checkbox"/> 성균관대 논술우수 - 자연 <input type="checkbox"/> 숙명여대 논술우수자 - 인문 <input type="checkbox"/> 인하대 논술우수자(일반) - 인문
	11/18	<input type="checkbox"/> 서울시립대 논술전형
	11/22(토)	<input type="checkbox"/> 고려대(안암) 일반전형 - 자연 <input type="checkbox"/> 광운대 논술우수자 - 인문 <input type="checkbox"/> 아주대 일반전형1(논술) - 자연, 금융공학과 <input type="checkbox"/> 중앙대(서울) 논술전형 - 인문 <input type="checkbox"/> 한국외대(서울) 논술전형 - 영어대학/서양어대학/상경대학/글로벌경영대학/LD학부
	11/23(일)	<input type="checkbox"/> 고려대(안암) 일반전형 - 인문 <input type="checkbox"/> 광운대 논술우수자 - 자연 <input type="checkbox"/> 아주대 일반전형1(논술) - 인문(금융공학과 제외) <input type="checkbox"/> 이화여대 일반전형
		<input type="checkbox"/> 중앙대(서울) 논술전형 - 자연 <input type="checkbox"/> 한국외대(서울) 논술전형 - 중국어대학/사회과학대학/사범대학/국제학부/동양어대학/일본어대학

※대학 발표 모집 요강(2014.6) 기준이며, 최종 요강은 대학 홈페이지 참조

■ 대학에서 실시하는 모의 논술고사 적극 활용

· 논술 전형을 실시하는 대다수 대학에서 수험생들의 논술고사 준비를 돕고 올해 대학의 논술 출제 유형 및 난이도 설정 시 참고하기 위해 모의 논술고사를 실시하고 있다. 수험생들 입장에서는 지원하고자 하는 대학의 논술고사를 미리 경험해보고 실제 논술 문제 유형을 예측해볼 수 있다는 점에서 지원 희망 대학의 모의 논술고사에 반드시 응시해볼 필요가 있다.

· 모의 논술고사는 해당 대학에 실제 시험과 같이 방문하여 응시해볼 수 있는 오프라인 형태와 온라인 상에서 출제된 문제에 답변을 작성하여 제출한 후 채점 결과를 받아볼 수 있는 온라인 형태로 구분되어 시행된다. 대부분 대학에서 4월에서 5월경 오프라인 시험이 진행되어 현재는 많은 대학의 모의 논술고사가 이미 끝난 상태이나 일부 대학에서 6월에서 8월 사이에 시행을 계획하고 있으므로 이들을 목표 대학으로 삼고 있는 수험생들은 발빠르게 참여할 수 있도록 하자.

· 경희대는 1차 오프라인 고사의 시행을 완료하고 2차로 7/18~19일에 온라인고사를 계획하고 있으며 선착순 1,000명에게 응시 기회를 열어놓고 있다. 동국대는 지역별로 날짜를 달리해 오프라인 고사를 실시하며 서울에서는 7월 19일에 실시된다. 한양대는 8월에 3차 온라인고사를 계획하고 있으나 논술연습을 오픈 중이므로 수험생들은 온라인으로 상시 실시가 가능하다.

[2015 주요대 남아있는 모의 논술고사 일정]

대학명	시험 방식	모의 논술 접수일	모의 논술 실시일	응시 가능 인원 및 참고사항
인하대	온라인고사	8월 예정	8월 예정	<input type="checkbox"/> 1차 온라인고사 5월 시행 완료 (인문계 인문논술 2,000명, 자연계 수리논술 2,500명, 수리과학논술 500명 응시 완료) <input type="checkbox"/> 8월 예정인 2차 온라인고사 실시 계획 추후 공지
한양대	온라인고사	8월 예정	8월 예정	<input type="checkbox"/> 온라인으로 3회 실시 : 1차 3월 / 2차 6월 / 3차 8월 시행 <input type="checkbox"/> 2차 응시인원 : - 인문계열 : 450명, 자연계열 450명, 상경계열 250명 - 글로벌인재(어학) : 영어 100명, 독일어 50명, 중국어 50명 <input type="checkbox"/> 논술연습 4월부터 오픈 - 온라인으로 상시 실시 - 수험생 각자 응시 후 공지된 평가기준과 예시 답안으로 본인 채점 - 기간, 인원, 횟수 제한 없이 모의 논술고사와 동일한 방법으로 실시

■ 대학별 논술 출제 유형 변화도 살펴야

· 한국외대는 올해 논술 문항 수를 3개에서 4개로 늘렸으며, 영어 지문은 2개에서 1개로 줄였다. 건국대는 KU논술우수자 전형의 인문계 및 자연계 논술 출제 문항을 축소하고 시험 시간을 120분에서 100분으로 줄였으며, 한양대도 논술고사 시간을 120분에서 75분으로 축소하였다.

· 이 외에도 논술 출제 시 변화가 있는 대학들이 있으므로 올해 논술 시행계획을 확인한 후 대학에서 공개한 기출문제 및 모의 논술고사 문제를 분석하고 답안을 작성해보는 것이 좋다.



case 4. 특정 분야에서 잘하는 것이 있다면, 특기 중심 전형



특기 중심 전형은

- 특정 분야의 능력이 우수하거나 실적이 있는 경우 지원, 대부분 서류+면접 전형 실시
- 올해부터 특기자 전형 선발 규모가 축소되고, 지원자격이 대폭 완화
- 외국어능력 및 수학 과학 우수자의 경우 성균관대, 중앙대, 한양대 등 일부 상위권 대학에서 해당 능력을 평가하기 위한 영어면접, 수학 과학 논술 같은 별도의 대학별고사를 실시
- 대부분 수능 최저학력기준 미적용

■ 특기자 전형 선발 규모 축소 및 지원자격 대폭 완화

· 대입전형 간소화 방침에 따라 올해 특기자 전형의 선발 규모가 축소되고 지원자격이 대폭 완화하였다. 모집인원이 감소함에 따라 올해 특기자 전형의 경쟁률 또한 높아질 것으로 예상된다.

· 경희대, 서강대, 한양대는 외국어 특기자 전형의 지원자격에서 공인어학성적 기준을 폐지한 대신 면접 및 외국어에세이 등 별도의 대학별고사를 실시하여 해당 어학 능력을 평가한다. 수학·과학 분야 특기자를 선발하는 경희대, 서강대, 성균관대, 아주대 등 주요 대학에서도 지원자격을 대폭 완화하여 과학고 및 영재고 출신 학생만 지원할 수 있었던 작년과 달리 수학·과학 분야에서 우수한 능력을 갖춘 일반고 학생들도 지원할 수 있게 되었다.

■ 대부분 서류+면접 전형 실시, 수능 최저학력기준 미적용

· 외국어 및 수학·과학 특기자는 대부분 단계별 전형을 실시하여 1단계 서류평가에서 일정배수를 선발하고 2단계에서 면접을 실시한다. 서류평가 성적은 2단계에서도 높은 비율을 차지하므로 지원대학에서 요구하는 제출서류를 꼼꼼히 확인하여 실수가 없도록 해야 한다. 성균관대는 제출서류에 공인어학성적 및 경시대회, 올림피아드 수상실적을 기재하였을 경우 0점 또는 불합격 처리하므로 주의해야 한다.

· 성균관대 과학인재 전형, 중앙대 특기자 전형과 같이 일괄 전형을 실시하는 경우에는 서류보다 논술, 에세이 같은 대학별고사 성적으로 당락이 좌우될 가능성이 크므로 기출문제나 대학에서 실시한 모의고사 문제 등을 반드시 확인하여 철저히 대비해야 한다.

· 특기자 전형은 동덕여대 등 일부 대학을 제외하고는 수능 최저학력기준을 적용하지 않으므로 수능 성적에 대한 부담은 없다. 하지만 서류나 대학별고사 준비에 많은 시간과 노력이 필요하므로 단순히 어학성적이 좋다거나 수학·과학 분야의 입상실적이 있다고 해서 선불리 지원하는 것은 금물이다.

[2015 주요대 수시 어학 특기자(우수자) 지원 자격 및 선발 방법]

대학명	전형명	지원 자격	선발 방법
건국대 (서울)	KU국제화	<input type="checkbox"/> 영어영문,영어교육 : TOEFL IBT 100점 이상, TOEIC 900점 이상, TEPS 850점 이상 <input type="checkbox"/> 중어중문,국제학부 : HSK (신)6급 이상 <input type="checkbox"/> 일어교육 : JPT 800점 이상	공인어학성적70+논술30
경기대 (수원)	어학특기자	<input type="checkbox"/> 영어영문,국제산업정보 : TOEIC 850점 이상(국내시험만 인정), TEPS 780점 이상, TOEFL IBT 94점 이상 <input type="checkbox"/> 중어중문 : HSK (신)6급 총점 180점(PBT, IBT) 이상(PBT는 국내시험만 인정) <input type="checkbox"/> 일어일문 : JPT 800점 이상 <input type="checkbox"/> 프랑스어문 : DELF A2 70점 이상, DELF B1 60점 이상, DELF B2 이상 합격자 <input type="checkbox"/> 독어독문 : Start Deutsch2 85점 이상, ZD 180점 이상, Goethe-Zerifikat 4개 영역 모두 B1 이상 합격자(2013년 8월 이후 응시자), Goethe-Zerifikat B2 이상 합격자 <input type="checkbox"/> 러시아어문 : TORFL 공인 1단계 이상인 자	1단계(5배수):어학성적100 2단계:1단계성적80+면접20
경희대 (서울)	네오르네상스-국제화인재	세계 시민 의식과 외국어 능력을 바탕으로 사회봉사와 인류평화에 기여하는 실천적 세계인으로 성장할 잠재력을 갖춘 자	1단계(3배수):서류종합평가100 2단계:1단계성적70+면접30
고려대 (안암)	국제인재	국내·외 정규 고등학교 졸업(예정)자 또는 관련 법령에 의하여 이와 동등 이상의 학력이 있다고 인정된 자로서 세계를 선도할 역량을 갖추고 외국어(영, 독, 불, 중, 노, 일, 서어)분야에서 탁월한 재능과 열정을 보인자	1단계(3배수):서류100 2단계:1단계성적70+면접30
광운대	글로벌인재	고등학교 졸업(예정)자 또는 법령에 의하여 고등학교 졸업자와 동등의 학력이 있다고 인정된 자로서 외국어능력(영어, 중국어, 일본어)과 리더십 등 글로벌리더로서의 자질과 역량을 갖춘 자 ※영어영문학과는 영어 부분만 해당	1단계(3배수):서류평가100 2단계:1단계성적60+심층면접40
국민대	어학특기자	<input type="checkbox"/> 영어영문학부,KMU International School : TOEIC 900점 이상(국내 시행 정기시험만 인정) 또는 TOEFL IBT 95점 이상 또는 TEPS 800점 이상 <input type="checkbox"/> 국제학부 러시아학전공 : 서울대학교 어학능력검정시험(SNUL TEST) 러시아어부문 60점(100점 만점 기준)[601점(990점 만점 기준)] 이상 또는 토르플(Torfl) 기본단계 이상 취득자(국내 시행 시험만 인정) 또는 플렉스(FLEX) 러시아어부문 3A 이상 취득자 <input type="checkbox"/> 국제학부 일본학전공 : 신(新)일본어능력시험(新JLPT) N1급 이상 <input type="checkbox"/> 국제학부 중국학전공 : 신(新)한어수평고시(新 H.S.K) 6급 180점 이상[IBT 성적 포함]	1단계(8배수):어학성적100 2단계 :1단계성적20+학생부교과30+면접50
동국대 (서울)	특기자(어학)	<input type="checkbox"/> 영어 : TOEFL(IBT) 110점 이상, TOEIC 960점 이상, TEPS 873점 이상 <input type="checkbox"/> 일본어 : JPT 920점 이상 <input type="checkbox"/> 중국어 : HSK 6급 260점 이상 ※외국에서 응시하여 취득한 점수는 인정하지 않음.	학생부교과40+실기60



대학명	전형명	지원 자격	선발 방법
동덕여대	영어특기자	<input type="checkbox"/> 2012. 3. 1 이후 실시한 iBT TOEFL에서 100점 이상 취득한 자 <input type="checkbox"/> 2012. 3. 1 이후 실시한 TOEIC에서 900점 이상 취득한 자 <input type="checkbox"/> 2012. 3. 1 이후 실시한 TEPS에서 770점 이상 취득한 자 <input type="checkbox"/> 2012. 3. 1 이후 실시한 국가영어능력평가시험(NEAT) 2급의 4개 영역 모두 A등급을 취득한 자	1단계:지원자격 서류심사 2단계:학생부50+면접50 ※수능 최저학력기준 적용
	프랑스어특기자	<input type="checkbox"/> 2012. 3. 1 이후 실시한 프랑스어능력인증시험(D.E.L.F) 과정 중 A1단계 이상 합격자(프랑스대사관주관) <input type="checkbox"/> 2012. 3. 1 이후 교육부에서 주최한 전국규모 경시대회 또는 스피치대회에서 입상한 자 <input type="checkbox"/> 2012. 3. 1 이후 국내 정규 4년제 대학에서 주최한 전국규모 경시대회 및 스피치 대회에서 입상한 자 <input type="checkbox"/> 파리 상공 회의소가 주최하는 불어능력시험(Test d'Evaluation de Francaise) 합격자 <input type="checkbox"/> 고교과정에서 프랑스어 3과목 이상 "수" 또는 2등급 이내인 자로 프랑스어 담당교사와 학교장의 추천을 받은 자 <input type="checkbox"/> 중고교 재학 중 프랑스어 전 과목 성적이 모두 "수" 또는 2등급 이내인 자로서 프랑스어권 나라에서 3년 이상 수학한 사실이 있는 자	
	독일어특기자	<input type="checkbox"/> 2012. 3. 1 이후 Goethe Institut(독일문화원)가 실시하는 독일어 기초 학력 증명시험(ZD)에 합격한 자 <input type="checkbox"/> 2012. 3. 1 이후 교육부에서 주최한 전국규모 경시대회 또는 스피치대회에서 입상한 자 <input type="checkbox"/> 2012. 3. 1 이후 국내 정규 4년제 대학에서 주최한 전국규모 경시대회 및 스피치대회에서 입상한 자	
	일본어특기자	<input type="checkbox"/> 2012. 3. 1 이후 국제교류기금주관 일본어능력시험(J.L.P.T) 1급(N1급) 이상 취득자 <input type="checkbox"/> 2012. 3. 1 이후 ACTFL OPI 평가기준 上級 이상자 <input type="checkbox"/> 2012. 3. 1 이후 일본유학시험(EJU) 중 일본어과목의 독해, 청해/청독해영역 280점 이상 취득자	
동덕여대	중국어특기자	<input type="checkbox"/> 2012. 3. 1 이후 실시한 신HSK(신한어수평고시) 5급 이상 취득자(중국국가한어수평고시위원회 주관) <input type="checkbox"/> 2012. 3. 1 이후 실시한 SCTOP(대만화어문능력시험) 4급 이상 취득자(국가화어추천추동공작위원회 주관) <input type="checkbox"/> 2012. 3. 1 이후 실시한 BCT(상무한어고시) 듣기/읽기 유형 및 말하기/쓰기 유형 3급 이상 취득자(중국국가한어사무국 주관)	1단계:지원자격 서류심사 2단계:학생부50+면접50 ※수능 최저학력기준 적용
	글로벌 비즈니스리더 특기자	영어, 프랑스어, 독일어, 일본어, 중국어 특기자 지원자격 중 1가지 이상을 충족한 자	
서강대	알바트로스특기자-외국어특기자	국내·외 정규 고등학교 2013년 2월 이후 졸업(예정)자 또는 관련 법령에 의하여 이와 동등 이상의 학력이 있다고 인정된 자로서 외국어가 뛰어나며 국제적인 역량을 갖춘 인재	1단계:(2~5배수):서류평가100 2단계:1단계성적80+면접20
아주대	외국어특기자	<input type="checkbox"/> 영어영문: 본교가 지정한 영어 공인성적(TOEIC, TOEFL(IBT), TEPS) 소지자[2012년 9월 18일 ~ 2014년 8월 9일 기간 중에 응시한 시험성적만 인정] <input type="checkbox"/> 불어불문: 국내외 프랑스어 공인성적(자격증) 소지자 또는 고등학교 재학 중 국내외 프랑스어 관련 전국 규모 대회 수상실적이 있는 자	1단계:(6배수):외국어성적100 2단계:1단계성적70+면접30

대학명	전형명	지원 자격	선발 방법
연세대 (서울)	특기자 -인문학인재계열	<input type="checkbox"/> 국내 정규 고등학교 학교생활기록부 교과학습발달상황에 기재된 이수단위 및 등급조건이 다음 중 하나를 충족하고, 인문학인재로서의 성장잠재력을 보여줄 수 있는 자 <input type="checkbox"/> 국어, 영어, 제2외국어(한문 제외) 관련 교과의 상위 30단위 가중 평균등급이 2등급 이내인 자 <input type="checkbox"/> 영어, 제2외국어(국제교과 포함, 한문 제외) 관련 교과의 이수단위가 45단위 이상인 자 <input type="checkbox"/> 국내 고등학교 졸업자격 검정고시 합격자 및 해외고 출신자는 인문학인재로서의 성장잠재력을 보여줄 수 있는 입증자료(연구보고서, 대외 수상 및 활동경력, 발표된 논문 등)를 제출할 수 있는 자	1단계(일정배수):서류100 2단계:서류70+면접30
	특기자 -사회과학인재계열	<input type="checkbox"/> 국내 정규 고등학교 학교생활기록부 교과학습발달상황에 기재된 이수단위 및 등급조건이 다음 중 하나를 충족하고 사회과학인재로서의 성장잠재력을 보여줄 수 있는 자 <input type="checkbox"/> 수학, 영어, 사회 관련 교과의 상위 30단위 가중 평균등급이 2등급 이내인 자 <input type="checkbox"/> 영어, 국제교과(제2외국어 포함, 한문 제외) 관련 교과의 이수단위가 45단위 이상인 자 <input type="checkbox"/> 국내 고등학교 졸업자격 검정고시 합격자 및 해외고 출신자는 사회과학인재로서의 성장잠재력을 보여줄 수 있는 입증자료(연구보고서, 대외 수상 및 활동경력, 발표된 논문 등)를 제출할 수 있는 자	
	특기자 -국제계열	2012년 4월 이후 국내·외 정규 고등학교 졸업자, 2012년 4월 이후 국내 고등학교 졸업자격 검정고시 합격자 또는 2015년 2월 정규 고등학교 졸업예정자 중 글로벌인재로서 성장잠재력을 보여줄 수 있는 자	
이화여대	특기자-어학	<input type="checkbox"/> 고등학교 졸업자(2015년 2월 졸업예정자 포함) 또는 법령에 의하여 고등학교 졸업자와 동등한 학력이 있다고 인정된 자 <input type="checkbox"/> 어학분야에 우수한 역량 및 활동 실적을 갖춘 자	1단계(3.5배수):서류100 2단계:1단계성적70+면접30
	특기자-국제학부	<input type="checkbox"/> 고등학교 졸업자(2015년 2월 졸업예정자 포함) 또는 법령에 의하여 고등학교 졸업자와 동등한 학력이 있다고 인정된 자 <input type="checkbox"/> 영어 강의 수강이 가능한 자	1단계(3.5배수):서류100 2단계:1단계성적70+영어면접30
인하대	인하미래인재 (글로벌인재 - 국내·외)	<input type="checkbox"/> 국내 : 국내 고교 졸업학력 인정 고등학교 졸업(예정)자 또는 법령에 의하여 고등학교 졸업이상의 학력이 인정되는 자로서 선발 모집 단위에 필요한 외국어 등 글로벌 역량이 우수한 자 <input type="checkbox"/> 국외 : 해외소재 고등학교(재외 한국학교 포함)에서 고등학교 전 과정을 이수한 졸업(예정)자로서 선발 모집단위에 필요한 외국어 등 글로벌 역량이 우수한 자	1단계(5배수):서류종합평가100 2단계:1단계성적50+면접50
중앙대 (서울)	특기자(인문)	2015년 2월 이전 고등학교 졸업(예정)자 또는 관계법령에 의하여 고등학교 졸업자와 동등 이상의 학력이 있다고 인정된 자 중 해당 전공분야에서 성장 가능성을 입증할 수 있는 자	외국어에세이60+서류40



대학명	전형명	지원 자격	선발 방법
한국외대 (서울)	외국어특기자	<p>2013. 3. 1 이후 취득한 아래 점수 이상의 공인외국어 성적이 있거나 2012. 3. 1 이후 한국외국어대학교 주최 외국어 경시 대회에서 장려상 이상의 입상실적이 있는 자(단, 지원 모집단위에 따라 해당 외국어 공인어학성적을 제출해야 하며, 해당 외국어 에세이 시험에 응시하여야 함)</p> <ul style="list-style-type: none"> <input type="checkbox"/> 영어학부, 국제통상, 영어교육, 국제학부 : FLEX 1200점, TOEFL(IBT) 105점, TOEIC 950점, TEPS 860점 <input type="checkbox"/> 프랑스어 : FLEX 1100점, DELF B2, DALF C1, C2 <input type="checkbox"/> 독일어 : FLEX 1100점, ZD(Goethe-Zertifikat) B2, TestDaF 3,4,5등급 <input type="checkbox"/> 노어 : FLEX 1100점 <input type="checkbox"/> 스페인어 : FLEX 1100점, DELE B2 <input type="checkbox"/> 중국언어문화학부, 중국외교통상학부 : FLEX 1100점, 신HSK 6급 <input type="checkbox"/> 일본언어문화학부, 융합일본지역학부 : FLEX 1100점, JPT 880점, 신JLPT N1 1500이상 <p>※해외에서 응시한 공인외국어시험은 공식적인 정기 시험에 한하여 인정</p>	외국어에세이70 +공인외국어시험성적30
한양대 (서울)	글로벌인재 (어학특기자)	국내 정규 고교 졸업(예정)자 및 동등의 학력 소지자	1단계(3배수):외국어에세이100 2단계:외국어면접100

※대학 발표 모집 요강(2014.6) 기준이며, 최종 요강은 대학 홈페이지 참조

[2015 주요대 수시 수학/과학 특기자(우수자) 지원 자격 및 선발 방법]

대학명	전형명	지원 자격	선발 방법
경희대 (서울)	네오르네상스 -과학인재	수학과 과학에 대한 재능과 탐구력을 바탕으로 차세대 과학 분야의 실용적 전문인으로 성장할 잠재력을 갖춘 자	1단계(3배수):서류종합평가100 2단계:1단계성적70+면접30
고려대 (안양)	과학인재	국내 고등학교 졸업(예정)자 또는 관련 법령에 의하여 이와 동등 이상의 학력이 있다고 인정된 자로서 수학 및 과학(물리, 화학, 생명과학, 지구과학 등) 분야에서 학업성적이 우수하거나 모집단위 관련 분야에 재능과 열정을 보인 자 ※사이버국방학과 지원자는 군 인사법 제10조(장교 임용 결격사유)에 저촉되지 않은 자로서 만 16세 이상 23세 이하인 자(1991.7.2.~1999.7.1. 출생자)	· 전 모집단위(아래 제외) 1단계(3배수):서류100 2단계:1단계성적70+면접30 · 사이버국방 1단계(3배수):서류100 2단계:1단계성적60 +면접20+기타20 (군면접+체력검정)
서강대	알바트로스특기자 -수학 · 과학특기자	국내 정규 고등학교 2013년 2월 이후 졸업(예정)자로서 수학 · 과학 관련분야에 뛰어난 역량을 갖춘 인재	1단계(2~5배수):서류평가100 2단계:1단계성적80+면접20
성균관대	과학인재	고교졸업(예정)자 또는 고졸검정고시 합격자	서류40+논술(수학 · 과학)60
숙명여대	학생부종합 -숙명과학리더	2013년 2월 이후 국내소재 정규 고교졸업(예정)자로 국내 고교에서 3학기 이상 재학하고, 3학기 이상 학생부에 성적이 기재된 자로서 소통과 협력, 나눔의 리더십을 갖추고 있으며, 수학 · 과학 또는 정보기술 분야에 관심과 열정이 있는 자	1단계(3배수):서류심사100 2단계:1단계성적40+면접60
아주대	과학우수인재	2013년 2월, 2014년 2월 국내 고교졸업자 및 2015년 2월 국내 고교 졸업 예정자로서 고등학교 3학년 1학기까지(조기졸업(예정)자는 2학년 1학기까지) 과학 교과 27단위 이상 이수자	1단계(4배수):서류평가100 2단계:1단계성적50+면접50
연세대 (서울)	특기자 -과학공학인재계열	<input type="checkbox"/> 국내 정규 고등학교 학교생활기록부 교과학습발달상황에 기재된 이수단위 및 등급조건이 다음 중 하나를 충족하고 과학공학인재로서의 성장잠재력을 보여줄 수 있는 자 <input type="checkbox"/> 수학, 과학 관련 교과의 상위 30단위 기중 평균등급이 3등급 이내인 자 <input type="checkbox"/> 수학, 과학 관련 전문교과 이수단위가 10단위 이상인 자 <input type="checkbox"/> 국내 고등학교 졸업자격 검정고시 합격자 및 해외고 출신자는 과학공학인재로서의 성장잠재력을 보여줄 수 있는 입증자료(연구보고서, 대외 수상 및 활동경력, 발표된 논문 등)를 제출할 수 있는 자	1단계(일정배수):서류100 2단계:서류70+면접30 1단계(일정배수):서류100 2단계:서류70+면접30
	특기자 -IT명품인재계열	2012년 4월 이후 국내 · 외 정규 고등학교 졸업자, 2012년 4월 이후 국내 고등학교 졸업자격 검정고시 합격자 또는 2015년 2월 정규 고등학교 졸업예정자로서 IT명품인재로서의 성장잠재력을 보여줄 수 있는 자	
이화여대	특기자-수학/과학	<input type="checkbox"/> 고등학교 졸업자(2015년 2월 졸업예정자 포함) 또는 법령에 의하여 고등학교 졸업자와 동등한 학력이 있다고 인정된 자 <input type="checkbox"/> 수학 또는 과학 분야에 우수한 역량 및 활동 실적을 갖춘 자	1단계(3.5배수):서류100 2단계:1단계성적70+면접30
인하대	논술우수자 (수학과학)	국내 · 외 고교 졸업학력 인정 고등학교 졸업(예정)자 또는 법령에 의하여 고등학교 졸업 이상의 학력이 있다고 인정된 자	학생부교과30+논술(수학 · 과학)70
중앙대 (서울)	특기자(자연)	2015년 2월 이전 고등학교 졸업(예정)자 또는 관계 법령에 의하여 고등학교 졸업자와 동등 이상의 학력이 있다고 인정된 자로 아래 조건 중 하나에 해당하는 자 <input type="checkbox"/> 과학고, 영재학교 졸업(예정)자 <input type="checkbox"/> 과학중점고등학교의 과학중점과정 이수(예정)자 <input type="checkbox"/> 수학, 과학 분야에서 성장 가능성을 입증할 수 있는 자	수리과학논술60+서류40

※대학 발표 모집 요강(2014.6) 기준이며, 최종 요강은 대학 홈페이지 참조



■ 예체능 특기자는 반영하는 실적 및 실기 내용을 꼼꼼히 체크할 것

· 예체능 특기자 전형은 지원자격으로 인정하는 대회 및 실적 내용이 정해져 있으므로 본인의 지원 가능 여부부터 확인해야 한다. 실기고사를 실시하는 경우, 실기 내용을 사전에 미리 공지하므로 해당 내용을 반드시 확인하여 변경된 내용은 없는지 체크해야 한다.

· 하나의 모집 단위를 일반전형이나 특기자 전형 등 두 가지 이상의 전형에서 선발하는 경우 대학에 따라 복수지원이 가능할 수 있으므로 지원 대학의 복수지원 허용 범위와 전형일 중복 여부를 정확히 파악해야 한다.

· 같은 분야의 특기자 전형이라도 실기 성적을 반영하는 경우, 입상 실적을 반영하는 경우보다 경쟁률이 현저히 높게 나타나므로 유의해야 한다. 작년 중앙대 예체능우수자 전형의 경우, 실기형 전형의 경쟁률은 35.15 대 1로 매우 높았던 반면, 실적을 반영하는 특기형의 경쟁률은 2.75 대 1로 낮았다.

[2015 주요대 수시 분야별 예체능 특기자 및 실기우수자 전형 실시 현황]

특기 분야	선발 대학 및 전형
음악	경희대(서울) 실기우수자(성악 · 피아노)-18명, 국민대 피아노실기우수자-5명, 상명대(서울) 실기우수자-37명, 숙명여대 숙명예능창의인재(음악대학)-62명, 연세대(서울) 예체능특기자(예능계열)-26명, 한양대(서울) 음악특기자-62명
미술	경기대(수원) 예능우수자-38명, 경희대(서울) 실기우수자(한국화 · 회화 · 조소)-18명, 국민대 미술 · 조형특기자-7명, 동덕여대 동덕창의리더(미술계열)-12명, 동덕여대 동덕창의리더(디자인계열)-24명, 서울과학기술대 실기전형(조형대학)-85명, 서울여대 실기우수자(미술대학)-56명, 숙명여대 숙명예능창의인재(산업디자인,공예)-22명, 이화여대 미술우수자-140명, 한성대 특기자(미술)-8명, 한성대 실기우수자(미술)-40명, 한양대(서울) 미술특기자-15명
체육	건국대(서울) KU예체능우수자(체육)-15명, 경기대(수원) 체육특기자-39명, 고려대(안암) 체육인재-45명, 광운대 체육특기자-21명, 국민대 체육특기자-13명, 단국대(죽전) 체육특기자-10명, 동국대(서울) 특기자(체육)-22명, 동덕여대 체육특기자-18명, 상명대(서울) 실기우수자-10명, 서울여대 실기우수자(체육학과)-13명, 성균관대 예체능특기자-35명, 숭실대 예체능우수인재(축구 · 체육 · 골프)-18명, 아주대 체육우수인재(축구)-12명, 연세대(서울) 예체능특기자(체능계열)-47명, 이화여대 특기자(체육)-6명, 인천대 체육특기자-24명, 인하대 특기자(체육-특별/일반)-35명, 중앙대(서울) 실기전형(특기형)(체육교육)-2명, 한양대(서울) 체육특기자-10명
모델	동덕여대 모델특기자-6명
무용	경희대(서울) 실기우수자(한국무용 · 현대무용 · 발레)-12명, 국민대 무용실기우수자-15명, 단국대(죽전) 실기우수자(무용)-16명, 상명대(서울) 실기우수자-13명, 성균관대 예체능특기자-40명, 인천대 한국무용특기자-5명, 한성대 특기자(무용)-6명, 한성대 실기우수자(무용)-12명
문학	숭실대 예체능우수인재(문학)-5명
연기/영상/방송	건국대(서울) KU예체능우수자(연기)-19명, 국민대 연기 · 영화특기자-2명, 국민대 연기실기우수자-19명, 단국대(죽전) 실기우수자(공연영화학부)-36명, 동국대(서울) 특기자(연기)-30명, 동덕여대 방송연예특기자-5명, 성균관대 예체능특기자-25명, 숭실대 예체능우수인재(영화예술)-20명, 인하대 특기자(연예예술)-3명, 인하대 실기우수자(연극영화-연기)-7명, 중앙대(서울) 실기전형(실기형/특기형)(공연영상창작학부)-62명, 한양대(서울) 연기특기자-14명

※대학 발표 모집 요강(2014.6) 기준이며, 최종 요강은 대학 홈페이지 참조

case 5. 특별한 자격 조건이 있다면, 지원자격 중심 전형



지원자격 중심 전형은

- 일반학생은 지원할 수 없는 특별한 자격 조건을 요구
- 국가유공자, 독립유공자, 다문화가정 자녀, 소년소녀가정 등을 대상으로 한 사회적 배려 대상자 전형 및 고른기회 전형, 동일 지역 고교 출신 학생을 대상으로 하는 지역인재 전형, 농어촌학생, 특성화고교 학생, 저소득층 등을 대상으로 한 정원외 전형 등이 이에 해당
- 서류와 면접을 통해 자격 요건 및 역경 극복 과정 등을 평가하는 학생부 종합 전형을 실시하는 대학이 다수. 일부 대학에서 수능 최저학력기준을 적용하므로 지원 시 유의

■ 농어촌학생, 저소득층학생 등으로 고른기회 전형 확대 실시

· 올해 입시에서는 대학의 사회적 책무성을 강화하기 위해 사회적 배려 대상자를 중심으로 실시했던 고른기회 전형을 농어촌 학생, 저소득층 학생, 특성화고출신 학생 등으로 대폭 확대하여 실시한다. 이에 따라 기존의 사회배려자 및 사회기여자 전형이 고른기회 전형의 세부 전형으로 통합되거나 농어촌 학생이나 저소득층 학생 등을 대상으로 하는 별도의 고른기회 전형이 추가 신설되어 사회 공헌자나 소외계층의 지원 기회가 더욱 늘어나고 다양해졌다.

· 고른기회 전형의 경우, 국가(독립)유공자, 5.18 민주유공자, 고엽제후유의증환자, 다문화가정, 장애인부모, 소년소녀가정 등 특별한 상황에 처해있는 수험생을 대상으로 하기 때문에 서류와 면접을 통해 자격 요건을 확인하고 역경 극복 과정 등을 평가하는 학생부 종합 전형에 해당하는 경우가 많다. 한국외대글로벌, 한국항공대, 한양대메리카 등 일부 대학에서 학생부 100% 전형을 실시하기도 하지만 이런 경우 수능 최저학력기준을 적용하므로 지원 시 유의해야 한다.



[2015 주요대 수시 사회적배려대상자/고른기회 전형(정원내) 세부 지원 자격별 모집 현황]

대학	국가 (독립) 유공자 자녀	경찰/소방 공무원/군인/기타 공무원 자녀	특수 임무 유공자 자녀/지원 공상 (순직) 공무원 자녀	5.18 민주 유공자 자녀/민주화 운동 관련자 자녀	6.18 자유 상이자 자녀	고엽제 후유증 환자 자녀	아동 복지 시설 출신자	소년 소녀 가정/가정 위탁 보호 아동	다자녀 가정 자녀	다문화 가정 자녀	조손 가정 자녀	의사자 또는 의상자 자녀	백혈병 소아암 병력자	장애인 부모 자녀/산업 재해자 자녀	북한 이탈 주민 자녀/서해 5도민/난민 자녀	도서·벽지 지역 교역자 자녀/해의 파견 선교사 자녀	농어촌 학생	기초 생활 수급자/차상위 계층	특성화 고교 졸업자/특성화고졸 재직자	특수 교육 대상자/만학도
건국대 (서울)	0			0		0		0						0						
경기대 (수원)	0	0	0	0	0	0				0										
경희대 (서울)	0	0	0	0		0	0		0	0	0	0		0	0		0	0		
고려대 (안양)	0	0	0	0		0	0	0	0	0								0		
광운대	0	0	0	0	0	0			0					0	0		0	0		
국민대	0	0	0	0		0												0		
단국대 (죽전)	0	0	0	0	0				0	0			0	0	0			0		
동국대 (서울)	0		0	0	0	0														
동덕 여대	0	0	0	0		0														
서강대	0	0	0	0		0				0										
서울 과학 기술대	0			0		0												0		
서울 시립대	0	0	0	0		0				0		0		0	0			0		
서울 여대	0		0	0	0	0	0	0		0					0			0		
숙명 여대	0	0	0	0		0	0			0								0		
송실대	0		0	0		0								0		0		0		
아주대	0		0	0		0										0	0	0		
연세대 (서울)	0			0					0	0	0			0		0				
이화 여대	0	0	0	0		0			0	0					0			0		
인천대	0	0	0	0	0	0	0	0				0						0		
인하대	0	0	0	0	0	0												0		
중앙대 (서울)	0	0	0	0	0	0	0	0	0	0				0						
한국 외대 (서울)																		0		
한성대	0		0	0	0	0	0	0		0								0	0	
한양대 (서울)	0	0	0	0		0											0	0	0	0

※대학 발표 모집 요강(2014.6) 기준이며, 최종 요강은 대학 홈페이지 참조

■ 지방대학 육성법 시행에 따라 지역인재 전형 신설 및 확대 실시

· 올해 4월 교육부가 입법예고한 지방대학 육성법 시행령에 따라 대학에서 해당 지역 내 고등학교 출신자를 모집 인원의 일정 비율 이상 선발하도록 하는 지역인재 전형을 올해부터 본격 도입하였다.

· 지역인재 전형에 지원하려면 해당 대학이 속한 권역 내 고등학교에서 입학부터 졸업까지 전 교육과정을 이수해야 한다. 단, 같은 지역권 내 대학이더라도 지원할 수 있는 세부 지역이 다를 수 있으므로 반드시 요강을 확인해야 한다. 예를 들어 광주광역시, 전라남·북도가 속해있는 호남권 대학 중에서도 광주대, 목포가톨릭대, 전남대, 조선대는 전라북도 소재 고교 출신자는 제외하는 반면, 서남대(남원), 우석대, 전북대는 전라북도 소재 고교 출신자만 대상으로 하기 때문에 같은 호남권 대학이라도 지원이 불가능할 수 있다.

· 올해 늘어난 의학계열 선발 인원 중 적지 않은 인원을 지역인재 전형으로 선발하므로 의학계열 모집단위가 많은 호남권, 대구·경북권, 부산·울산·경남권 소재 고등학교 출신 수험생은 상당히 유리할 것으로 보인다.

[고교 소재지별 지원 가능한 지역인재 전형 실시 대학]

지역권	해당 고교 소재지	지원 가능 대학
충청권	대전광역시 세종특별자치시 충청남·북도	건국대(글로벌) 지역인재특별(50명), 건양대 지역인재A/B(244명), 공주대 지역인재(56명), 나사렛대 지역인재(138명), 남서울대 지역인재(150명, 충청북도 제외), 대전대 지역인재(154명), 목원대 지역인재(151명), 배재대 지역인재(152명), 백석대 지역인재(130명), 상명대(천안) 지역인재(101명), 서남대(아산) 지역인재(6명, 충청남도만 해당), 서원대 지역인재(129명, 충청북도만 해당), 신문대 지역인재(288명), 세명대 지역인재(35명), 순천향대 지역인재(230명), 우송대 지역인재(100명), 을지대(대전) 지역인재(29명), 중부대 지역인재(100명), 청운대 지역인재(53명), 청주교대 지역우수인재선발(18명, 충청북도만 해당), 청주대 지역인재(140명), 충북대 지역인재(105명, 충청북도만 해당), 한남대 지역인재(120명), 한서대 지역인재(124명, 충청남도만 해당), 호서대 지역인재(400명)
호남권	광주광역시 전라남·북도	광주대 지역인재(64명, 전라북도 제외), 군산대 지역고성적우수자(264명), 동신대 지역인재(45명), 목포가톨릭대 지역인재(5명, 전라북도 제외), 목포대 지역인재(118명), 서남대(남원) 지역인재(10명, 전라북도만 해당), 우석대 지역인재(14명, 전라북도만 해당), 원광대 지역인재(132명), 전남대 지역인재(26명, 전라북도 제외), 전북대 지역인재(43명, 전라북도만 해당), 조선대 지역인재(36명, 전라북도 제외)
대구·경북권	대구광역시 경상북도	경일대 지역인재(5명), 계명대 지역인재(15명), 대구가톨릭대 지역인재(8명), 대구한의대 지역인재(10명), 동국대(경주) 지역인재(168명), 동양대 지역균형인재(38명), 영남대 지역인재(11명), 한동대 지역인재(40명),
부산·울산·경남권	부산·울산광역시 경상남도	경상대 지역인재(60명), 고신대 지역인재(10명), 동아대 지역균형인재(7명), 동의대 지역인재(10명), 부산교대 지역인재(89명), 부산대 지역인재 I, II(50명), 울산과학기술대 지역인재(45명, 울산광역시만 해당), 인제대 지역인재(27명), 진주교대 지역인재선발(96명)
강원권	강원도	강릉원주대 강원인재(297명), 강원대(춘천) 지역인재(1,024명), 강원대(삼척) 지역인재(512명), 경동대(설악/원주) 지역인재(87명), 경북대 지역인재(15명), 관동대 강원인재(101명), 상지대 지역인재(184명), 춘천교대 강원교육인재(33명), 한림대 지역인재(89명)
제주권	제주특별자치도	-

※ 의학계열만 선발하는 대학은 굵게 표시. 대학 발표 모집 요강(2014.6) 기준이며, 최종 요강은 대학 홈페이지 참조



■ 정원의 특별전형의 지원자격에 해당된다면 적극 지원

· 주로 정원의 전형으로 실시하였던 농어촌학생, 특성화고출신자, 저소득층학생 대상 전형이 정원내 고른기회 전형에서도 확대 실시됨에 따라 두 가지 전형을 모두 실시하는 대학의 경우, 해당 학생에 대한 모집 인원이 분산되어 정원의 전형의 선발 규모가 그만큼 축소되었다.

· 하지만, 수험생의 입장에서 보면 그만큼 지원할 수 있는 전형이 늘어난 것이므로 지원 기회는 오히려 많아졌다. 단, 대학마다 복수지원 허용범위가 다르므로 고른기회 전형과 정원의 전형을 모두 실시하는 대학이라면 복수지원 가능 여부를 요강을 통해 반드시 확인해야 한다.

· 농어촌학생 전형의 경우, 농어촌지역 거주 조건이 강화되어 올해부터 순차적으로 중학교 입학부터 고등학교 졸업까지 6년간 연속적으로 거주한 경우에만 지원이 가능하도록 변경하는 추세이다. 따라서, 농어촌학생 전형에 지원하려는 수험생은 변경된 지원자격을 확인하여 지원이 가능한지부터 체크해야 한다.

· 대체로 같은 학과라도 일반학생 전형보다 정원의 전형에서 합격선이 다소 낮게 형성되므로 정원의 전형의 지원자격에 해당된다면 지원을 적극 고려해보는 것이 좋다. 다만, 수능 최저학력기준이 적용되는 경우가 적지 않으므로 통과 가능성을 냉정히 따져보고 지원을 결정하도록 하자.

[2015 주요대 수시 정원의 특별전형 모집 현황]

대학	농어촌학생	기초생활수급자 및 차상위계층	특성화고출신자	특성화고졸재직자	특수교육대상자/장애인등대상자	서해5도출신자/북한이탈주민
건국대(서울)	60명	60명	45명	73명	20명	
경기대(수원)	79명	39명				
경희대(서울)				49명		
고려대(안암)	67명	65명	25명	30명	37명	
광운대			26명	96명		
국민대	104명	59명		164명		
단국대(죽전)	71명	24명	35명	130명		
동국대(서울)	55명	45명		59명		
동덕여대				47명		
상명대(서울)					4명	
서울과학기술대	83명		33명	85명		
서울대	160명		4명(농업계)			
서울여대	52명	18명	25명			
성균관대	105명	60명	25명		10명	
숙명여대	68명		34명		11명	
아주대					10명	
연세대(서울)	80명	80명	24명		15명	약간명
인하대	142명		53명	50명		3명
중앙대(서울)	132명	175명		225명	5명	
한양대(서울)				158명		

※대학 발표 모집 요강(2014.6) 기준이며, 최종 요강은 대학 홈페이지 참조

3. 주요대학 및 학과 지원전략

01 의과계열

- 올해가 의학계열 입시의 절호의 기회!
 - 의학전문대학원에서 의과대학 전환으로 모집인원 크게 증가
 - 지역인재전형 실시로 지방 수험생의 해당 지역소재 의과대학 지원 시 유리
 - 수능이 가장 중요한 선발 요소
 - 수시모집 대부분 대학에서 높은 수준의 수능 최저학력기준을 설정
 - 근소한 차이로도 당락 결정돼, 영역별 반영비율, 가산점 등에 따라 자신에 유리한 전형 선택
- 의학계열 입시의 문 넓어져, 예년보다 진학에 유리

의학계열에 지원하는 수험생들은 성적 차이가 거의 없는 최상위권 학생들이기 때문에 근소한 차이로도 당락이 결정된다. 그러므로 지원하고자 하는 대학들의 전형방법을 정확하게 파악하여 조금이라도 자신에게 유리한 대학과 전형을 선택해야 한다. 의학전문대학원에서 의과대학으로 순차적으로 전환되면서 2015학년도 의학계열의 모집정원이 예년보다 대폭 늘어나 의학계열을 준비해온 수험생에게는 합격의 문이 넓어졌다. 특히 지역인재 전형의 실시로 지방대 의학계열은 해당지역 학생을 일정비율 이상 선발해야 하므로 예년에 비해 지방소재 학생들의 의학계열 진학이 유리해질 것으로 기대된다.

[2015학년도 의·치·한의대 선발 대학]

학과	대학	학·석사통합과정
의대	가천대(글로벌), 가톨릭대, 건양대, 경북대, 경상대, 경희대, 계명대, 고려대, 고신대, 관동대, 단국대(천안), 대구가톨릭대, 동아대, 부산대, 서남대, 서울대, 성균관대, 순천향대, 아주대, 연세대, 연세대(원주), 영남대, 울산대, 원광대, 을지대, 이화여대, 인제대, 인하대, 전남대, 전북대, 조선대, 중앙대, 충남대, 충북대, 한림대, 한양대 총 36개교 2,255명	동국대경주(24명) 제주대(20명)
치의대	강릉원주대, 경북대, 경희대, 단국대(천안), 연세대, 원광대, 전북대, 조선대 총 8개교 414명	서울대(45명) 부산대(40명) 전남대(35명)
한의대	가천대, 경희대, 대구한의대, 대전대, 동국대경주, 동신대, 동의대, 삼지대, 세명대, 우석대, 원광대 총 11개교 700명	부산대(25명)

※대학 홈페이지(2014.5) 참고



1. 의학전문대학원 의학대학으로 전환, 선발인원 증가

· 의학전문대학원이 순차적으로 의과대학으로 전환됨에 따라 올해 의대 정원은 전년도 25개교 1,538명보다 717명이 증가해 36개교에서 총 2,255명을 선발한다. 치의대와 한의대도 각각 222명과 25명이 증가해 치의대는 총 414명, 한의대는 총 700명을 선발한다.

· 현 수험생이 의학계열로 진학할 수 있는 또 다른 방법은 총 7년을 교육과정으로 하고 있는 학·석사통합과정을 시행하는 대학에 지원하는 것이다. 학·석사통합과정은 의과대학에 진학했을 경우보다 석사학위 취득까지 1년을 단축할 수 있는 특징이 있다. 학·석사통합과정을 시행하는 의과대학은 동국대경주와 제주대이고 서울대, 부산대, 전남대는 치의학 학·석사통합과정을, 부산대는 한의학 학·석사통합과정을 시행한다.

· 의학계열 선발인원이 1,000명 가까이 늘어난 만큼 의학계열로의 진학을 준비하는 학생들은 다른 해와 비교해 부담이 감소될 것으로 보인다.

2. 지방 의학계열 모집정원의 30%, 지역인재 선발

· 올해 처음 시행되는 지역인재전형은 '지방대학 육성법' 시행에 따라 지방대 의학계열 정원의 일정 비율 이상을 의무적으로 지역 고교 출신자 중에서 선발하는 전형이다. 각 지역을 충청권, 호남권, 대구·경북권, 부산·울산·경남권, 강원권, 제주권 등 6개 권역으로 구분해 모집정원의 30% 이상(강원권과 제주권의 경우 모집정원의 15% 이상)을 해당 지역 고교 출신자로 선발해야 한다.

· 지역인재전형 실시에 따라 지방 의대 23곳에서 387명을 지역인재전형으로 선발한다. 건양대 의대는 모집인원의 절반 이상(51%)을 지역 고교 졸업생으로 선발하며, 조선대(50%)와 전북대(45.5%), 원광대(38.2%), 부산대(34.1%) 순으로 지역인재 선발 비율이 높다. 지방 치대는 5곳에서 63명을, 한의대는 8곳에서 100명을 지역인재전형으로 선발한다.

[2015학년도 의·치·한의대 지역인재 선발인원]

구분	지역	대학명	모집정원	지역인재전형 선발인원			지역인재 비율(%)
				수시	정시	합계	
의대	충남	건양대	49	15	10	25	51
	대구	경북대	77	10		10	13
	경남	경상대	53	8	8	16	30.2
	대구	계명대	76	15		15	19.7
	부산	고신대	76	10		10	13.2
	강원	관동대	49	5		5	10.2
	경북	대구가톨릭대	40	8		8	20
	부산	동아대	34	7		7	20.6
	부산	부산대	88	30		30	34.1
	전북	서남대	49	10		10	20.4
	충남	순천향대	93	10		10	10.8
	강원	연세대(원주)	93	18		18	19.4
	경북	영남대	53	11		11	20.8
	울산	울산대	40	4		4	10
	전북	원광대	76	29		29	38.2
	대전	을지대	40	8		8	20
	경남	인제대	93	27		27	29
	광주	전남대	88	26		26	29.5
	전북	전북대	77	35		35	45.5
	광주	조선대	88	22	22	44	50
대전	충남대	77		24	24	31.2	
충북	충북대	34	11		11	32.4	
강원	한림대	76	4		4	5.26	
치의대	강원	강릉원주대	40	6		6	15
	대구	경북대	42	5		5	11.9
	전북	원광대	81	16		16	19.8
	전북	전북대	28	8		8	28.6
	광주	조선대	56	14	14	28	50
한의대	경북	대구한의대	108	10		10	9.26
	대전	대전대	77		5	5	6.49
	경북	동국대(경주)	72	21		21	29.2
	전남	동신대	40	8		8	20
	부산	동의대	50	10		10	20
	강원	상지대	60		6	6	10
	충북	세명대	40	3		3	7.5
	전북	우석대	30	6		6	20
전북	원광대	90	31		31	34.4	

※대학 발표 모집 요강(2014.6) 기준이며, 최종 요강은 대학 홈페이지 참조

※강원과 제주를 제외한 지역은 30% 이상을 선발해야 하지만 실제 지역할당 비율은 호남권(36.1%)을 제외하고는 충청권 25.3%, 부산·울산·경남권이 24.5%로 나타났으며, 특히 대구·경북권은 30%를 훨씬 밑도는 17.1%만을 선발하고 있어 지역별로 지역할당 비율이 크게 차이가 나는 것으로 나타났다.



· 지역인재 전형의 실시로 수험생의 50% 가까이 차지하고 있는 서울, 경기, 인천 지역 학생들에게는 다소 불리할 것으로 예상되며 호남권, 강원권 순으로 해당 지역 출신 학생들이 타 지역 학생들에 비해 의학계열 진학에 유리할 것으로 예상된다.

· 지원자격의 제한으로 지역인재 전형의 합격선은 예년 의학계열의 합격선에 비해 소폭 하락할 것으로 예상된다. 따라서 의학계열 진학을 목표로 하는 지방 고교 수험생이라면 이번 기회를 적절히 이용해 목표대학에 합격할 수 있도록 하자.

[고등학교 3학년 기준 지역별 응시자 대비 지역할당 비율]

지역	응시자	의예/치대학 모집정원	지역할당인원	응시자대비 지역할당인원비율	지역할당 비율
강원권	14,890명	238명	33명	0.22%	13.9%
충청권	51,370명	293명	74명	0.14%	25.3%
대구/경북권	51,039명	287명	49명	0.10%	17.1%
부산/울산/경남권	80,169명	384명	94명	0.12%	24.5%
호남권	54,050명	543명	196명	0.36%	36.1%

※응시자는 2014년 3월 서울시교육청 주관 고3 학력평가 지역별 응시생이며, 모집정원은 2014년 대교협 발표 기준임.

3. 수능 최저학력기준 통과 여부가 합격을 좌우

· 의학계열 입시에서 가장 중요한 전형요소는 수능이다. 정시에서는 말할 것도 없고 수시에서도 수능 최저학력기준을 반영하지 않는 서울대 일반전형과 한양대를 제외하고는 거의 모든 대학에서 매우 높은 수준의 수능 최저학력기준을 요구한다. 보통 국어A, 수학B, 영어, 과탐(2과목) 응시를 지정하고 이 중 3개 영역 등급합 40내를 요구하는 경우가 대부분이어서 기준을 통과하는 것이 쉽지 않다. 아무리 논술이나 서류 면접에서 높은 점수를 받더라도 수능 최저학력기준 자체가 높기 때문에 수능 최저학력기준 통과 여부가 합격을 좌우할 것으로 보인다. 따라서 의학계열에 지원하고자 하는 수험생은 수시를 대비할 때도 정시와 마찬가지로 수능 성적을 올리는 데 중점을 두어야 한다. 물론, 논술이나 면접 같은 대학별고사 준비도 중요하지만 대체로 수능 시험 이후에 실시하는 경우가 많으므로 우선은 수능에서 좋은 성적을 받는 데 힘쓰도록 하자.

· 일반전형 이외에도 다양한 전형을 통해 의학계열을 선발하므로 지원자격을 꼼꼼히 살펴 지원 기회를 확인해야 한다. 일부 전형에서는 수능을 반영하지 않고 서류평가나 대학별고사만으로 선발하므로 수능에 자신이 없다면 이런 전형에 주목해야 한다. 성균관대 과학인재전형의 경우 서류평가와 논술만으로 의예과에서 5명을 선발하며, 연세대와 이화여대는 특기자 전형을 통해 서류와 면접만으로 수학과학 인재를 선발한다.

[2015학년도 수시 의대 선발 방법]

대학	전형명(인원)	전형방법	최저학력기준	기타선발전형
가천대	가천의예 (15명)	1단계(4배수):서류100 2단계:1단계50+면접50	국어A, 수학B, 영어, 과탐(2과목) 중 3개 영역 등급합이 30이내(4개 영역 응시, 과탐은 2과목 평균)	-
가톨릭대	논술우수자 (15명)	학생부50+논술50	국어A, 수학B, 영어, 과탐(2과목) 중 3개 영역 1등급	<input type="checkbox"/> 학교장추천(19명) <input type="checkbox"/> 가톨릭지도자추천(1명)
경북대	일반학생(학생부종합) (10명)	1단계(5배수):서류100 2단계:1단계70+면접30	수학B 1등급이며, 국어A, 영어, 과탐(1과목)중 상위 2개 영역 등급합이 30이내	<input type="checkbox"/> 지역인재(학생부종합)(10명) <input type="checkbox"/> 논술(AAT)(15명)
경상대	교과성적우수자 (6명)	학생부100	국어A, 수학B, 영어, 과탐 중 2개 영역의 합이 2등급 이내	<input type="checkbox"/> 지역인재(8명) <input type="checkbox"/> 개척인재(1명) <input type="checkbox"/> 기회균형(1명) <input type="checkbox"/> 농어촌학생(2명)
경희대	논술우수자 (29명)	학생부30+논술70	국어A, 수학B, 영어, 과탐(2과목) 중 3개 영역의 합이 4등급 이내	<input type="checkbox"/> 네오르네상스(18명)
고려대 (안암)	일반전형 (25명)	논술45 +학생부교과45 +학생부비교과10	국어A, 수학B, 영어 3개영역 등급의 합이 4 이내	<input type="checkbox"/> 학교장추천(14명) <input type="checkbox"/> 융합형인재(7명) <input type="checkbox"/> 농어촌학생(1명)
부산대	논술전형 (10명)	논술80+학생부20	국어A, 수학B, 영어, 과학탐구를 응시하고, 수학B를 포함한 3개 영역 등급합 4 이내	<input type="checkbox"/> 학생부종합전형 II(10명) <input type="checkbox"/> 지역인재전형 I(10명) <input type="checkbox"/> 지역인재전형 II(20명)
서울대	일반전형 (35명)	1단계(2배수):서류100 2단계:1단계50 +면접및구술고사50	미반영	<input type="checkbox"/> 지역균형선발(30명) <input type="checkbox"/> 기회균형선발 I(3명)
성균관대	논술우수자 (8명)	학생부40+논술60	국어A, 수학B, 영어, 과탐(2개 과목 평균) 중 3개 1등급	<input type="checkbox"/> 성균인재(5명) <input type="checkbox"/> 과학인재(5명)
순천향대	일반학생(교과) (25명)	학생부100	4개 영역 등급합 50이내(단, 국어, 수학 중 1개 과목 B형 응시)	<input type="checkbox"/> 일반학생(종합)(5명) <input type="checkbox"/> 지역인재(10명) <input type="checkbox"/> 농어촌학생(2명) <input type="checkbox"/> 기초차상위계층(2명)
아주대	일반전형1(논술) (8명)	학생부60+논술40	국어A, 수학B, 영어, 탐구(과탐) 중 3개 영역 1등급	-
연세대 (서울)	일반전형 (22명)	학생부30+논술70	국어A, 수학B, 영어, 과학탐구 중 3개 영역 이상 1등급(단, 과탐은 물리, 화학, 생명과학, 지구과학 중 서로 다른 2과목의 평균등급임)	<input type="checkbox"/> 학생부교과(3명) <input type="checkbox"/> 학생부종합(10명) <input type="checkbox"/> 특기자(20명) <input type="checkbox"/> 한마음무추천(1명) <input type="checkbox"/> 농어촌학생(1명)
연세대 (원주)	일반논술 (26명)	학생부30+논술70	국어A, 수학B, 영어, 과학탐구 중 1등급 3개 이상	<input type="checkbox"/> 학생부교과(25명) <input type="checkbox"/> 학교생활우수자(8명) <input type="checkbox"/> 강원인재일반(18명) <input type="checkbox"/> 사회공헌및배려자(2명) <input type="checkbox"/> 연세한마음(2명) <input type="checkbox"/> 연세인재(3명)
울산대	일반전형 (24명)	학생부60+논술40	국어A, 수학B, 영어, 과탐(2과목) 중 3개 영역이 1등급 이내	-
이화여대	일반전형 (10명)	학생부30+논술70	국어A, 수학B, 영어, 과탐 중 상위 3개 영역 각 1등급	<input type="checkbox"/> 미래인재(7명) <input type="checkbox"/> 수학/과학특기(8명)
인하대	논술-일반 (15명)	학생부30+논술70	국어A, 수학B, 영어, 과탐(2) 중 3개 영역 합이 3등급 이내	<input type="checkbox"/> 학교생활우수자(5명) <input type="checkbox"/> 농어촌학생(1명)
전남대	일반전형 (25명)	1단계(3배수):학생부100 2단계:학생부80+면접20	국어A, 수학B, 영어, 과탐(2과목 평균) 4개 영역의 합이 6등급 이내	<input type="checkbox"/> 지역인재(26명)
전북대	일반학생 (4명)	1단계(3배수):학생부100 2단계:학생부80+면접20	수능 4개 영역(국어A, 수학B, 영어, 과탐)의합이 5등급 이내	<input type="checkbox"/> 지역인재(35명)



대학	전형명(인원)	전형방법	최저학력기준	기타선발전형
중앙대 (서울)	논술전형 (20명)	논술60+학생부교과20 +학생부비교과20	국어A, 수학B, 영어, 과탐 중 3개 1 등급	<input type="checkbox"/> 학생부종합(5명) <input type="checkbox"/> 특기자(8명)
충남대	일반전형 (24명)	학생부100	국어A형, 영어, 과학탐구 중 상위 2과목과 수학B형 합산 4등급 이내	<input type="checkbox"/> PRISM인재(19명) <input type="checkbox"/> 사회적배려(1명) <input type="checkbox"/> 농어촌학생(2명) <input type="checkbox"/> 저소득층(1명)
충북대	일반전형 (2명)	1단계(4배수):학생부100 2단계:1단계80+면접20	국어A, 수학B, 영어, 과탐 중 상위 3개 영역 등급합 5등급 이내	<input type="checkbox"/> 우수인재양성(1명) <input type="checkbox"/> 지역인재(11명) <input type="checkbox"/> 농어촌학생(1명)
한양대 (서울)	학생부종합 (25명)	학생부종합평가100	미적용	<input type="checkbox"/> 고른기회(2명)

※대학 발표 모집 요강(2014.6) 기준이며, 최종 요강은 대학 홈페이지 참조

[2015학년도 수시 치의대 선발 방법]

대학	전형명(인원)	전형방법	최저학력기준	선발전형
강릉 원주대	GWNU꿈 (8명)	1단계(3배수):학생부60+서류40 2단계:1단계50+면접50	4개영역 [국어A, 수학B, 영어, 과학탐구(2과목 평균)]의 합이 7등급 이내	<input type="checkbox"/> 농어촌학생(2명)
경북대	일반학생 (학생부종합) (2명)	1단계(5배수):서류100 2단계:1단계70+면접30	수학B 1등급이며, 국어A, 영어, 과탐(1과목)중 상위 2개 영역 등급합이 30이내	<input type="checkbox"/> 지역인재(학생부종합)(5명) <input type="checkbox"/> 논술(AAT)(6명)
경희대	논술우수자 (17명)	학생부30+논술70	국어A, 수학B, 영어, 과탐(2과목) 중 3개 영역의 합이 4등급 이내	<input type="checkbox"/> 네오르네상스(11명)
연세대 (서울)	일반전형 (11명)	학생부30+논술70	국어A, 수학B, 영어, 과학탐구 중 3개 영역 이상 1등급(단, 과탐은 물리, 화학, 생명과학, 지구과학 중 서로 다른 2과목의 평균등급임)	<input type="checkbox"/> 학생부교과(3명) <input type="checkbox"/> 학생부종합(6명) <input type="checkbox"/> 특기자(10명) <input type="checkbox"/> 한마음무추천(1명) <input type="checkbox"/> 농어촌학생(1명)
원광대	일반전형 (11명)	1단계(3배수):학생부100 2단계:1단계60+면접40	국어A, 수학B, 영어 등급의 합이 50이내	<input type="checkbox"/> 지역인재-전북(12명) <input type="checkbox"/> 지역인재-광주전남(4명)
전북대	일반학생 (4명)	1단계(3배수):학생부100 2단계:학생부80+면접20	수능 4개 영역(국어A, 수학B, 영어, 과탐)의합이 5등급 이내	<input type="checkbox"/> 지역인재(8명)
조선대	일반전형 (14명)	학생부100	국어A, 수학B, 영어, 과학탐구(우수한 1과목) 등급의 합이 6 이내	<input type="checkbox"/> 지역인재(14명) <input type="checkbox"/> 농어촌학생(2명)

※대학 발표 모집 요강(2014.6) 기준이며, 최종 요강은 대학 홈페이지 참조

[2015학년도 수시 한의대 선발 방법]

대학	전형명(인원)	전형방법	최저학력기준	선발전형
가천대	학생부우수자 (10명)	학생부100	국어A형, 수학B형, 영어, 과학탐구(2과목) 중 2개 영역 등급합이 2이내(4개 영역 응시, 과탐은 2과목 평균)	-
경희대	논술우수자 (인문14명/ 자연38명)	학생부30+논술70	인문:국어B, 수학A, 영어, 사탐(2과목) 중 3개 영역의 합이 4등급 이내 자연:국어A, 수학B, 영어, 과탐(2과목) 중 3개 영역의 합이 4등급 이내	<input type="checkbox"/> 네오르네상스(인문4명/자연9명)
대구 한의대	학생부및면접 (인문8명/ 자연12명)	1단계(10배수):학생부100 2단계:1단계60+면접40	인문:국어, 수학A, 영어영역 등급합 50이내 자연:국어, 수학B, 영어영역 등급합 60이내	<input type="checkbox"/> 일반전형(자연10명) <input type="checkbox"/> 지역인재(자연10명) <input type="checkbox"/> 사회적배려대상자(자연3명) <input type="checkbox"/> 기린인재(인문자연10명) <input type="checkbox"/> 농어촌출신자(자연5명) <input type="checkbox"/> 기초수급자(자연2명)
대전대	일반전형1 (인문7명/ 자연14명)	1단계(5배수):학생부100 2단계:1단계80+면접20	인문:국어B, 수학A, 영어, 사탐 중 2개 영역 각각 1등급 자연:국어A, 수학B, 영어, 과탐 중 2개 영역 각각 1등급	<input type="checkbox"/> 일반전형2(인문3명/자연5명) <input type="checkbox"/> 농어촌학생(인문1명/자연2명) <input type="checkbox"/> 기회균형(인문1명/자연1명) <input type="checkbox"/> 글로벌특성화인재(인문자연5명)
동국대 (경주)	일반전형1 (10명)	학생부100	국어A, 수학B, 영어영역 등급합이 50이내	<input type="checkbox"/> 일반전형2(15명) <input type="checkbox"/> 지역인재(21명) <input type="checkbox"/> 농어촌(3명)
동신대	일반전형 (10명)	학생부교과70 +학생부비교과30	국어, 수학, 영어 영역 등급의 합이 6이내(B형 1개 필수, 단, 수학A형 선택시 합이 5이내)	<input type="checkbox"/> 사회적배려대상자(2명) <input type="checkbox"/> 지역인재(8명) <input type="checkbox"/> 농어촌학생(4명) <input type="checkbox"/> 기초생활수급자(4명)
동의대	일반계고교 학생부교과 (10명)	1단계(6배수):학생부100 2단계:1단계85+면접15	국어(A형 or B형) / 수학(A형 or B형) / 영어 영역의 등급 합이 6 이내	<input type="checkbox"/> 지역인재(10명)
세명대	일반전형 (인문8명/ 자연7명)	학생부100	인문:국어B + 수학A + 영어 등급 합이 40이내 자연:국어A + 수학B + 영어 등급 합이 40이내	<input type="checkbox"/> 지역인재(3명) <input type="checkbox"/> 세명미드필더(3명) <input type="checkbox"/> 농어촌학생(2명) <input type="checkbox"/> 기초생활차상위(2명)
우석대	지역인재 (6명)	1단계(3배수):학생부50 +서류50 2단계:1단계50+면접50	국어A, 수학B, 영어 영역 등급의 합이 8등급 이내	-
원광대	일반전형 (10명)	1단계(3배수):학생부100 2단계:1단계60+면접40	국어A, 수학B, 영어 등급의 합이 50이내	<input type="checkbox"/> 지역인재-전북(18명) <input type="checkbox"/> 지역인재-광주전남(13명)

※대학 발표 모집 요강(2014.6) 기준이며, 최종 요강은 대학 홈페이지 참조



02 특수대학

- 적성과 신념을 고려하여 신중하게 지원해야
 - 엄격한 규율하에 군사훈련, 졸업 후 의무 복무해야
 - 신체조건 및 체력조건에 미달될 경우 걸격되므로 지원 가능 유무 확인
- 일반대학보다 빠른 전형 일정에 유의
 - 수시 6회 지원 제한을 받지 않아 일반대학과 복수 지원 가능
 - 특수대학 학과시험 일정 같아, 경찰대와 사관학교 간 복수지원 불가

■ 본인의 적성과 신념을 고려하여 지원에 신중해야

취업난과 높은 등록금의 부담으로 졸업 후 진로가 보장되며 재학 중 전액 장학금과 품위유지비 등을 지원받는 경찰대와 사관학교의 인기가 높다. 2014학년도 선발 결과 전체 경쟁률은 예년과 비슷한 수준이었지만 여학생의 경쟁률은 갈수록 높아져 경찰대 여생도 경쟁률은 147.9:1로 역대 최고를 기록했다. 장학 혜택과 인기에 편승하여 적성을 고려하지 않고 지원하게 되면 향후 장기적인 진로에 큰 차질을 입게 된다. 경찰대와 사관학교는 일반대학과 다르게 엄격한 규율 하에 군사훈련을 받고 졸업 후 경찰과 군인으로 의무 복무를 하게 되므로 지원 전 자신의 적성과 신념을 고려하여 지원을 결정해야 한다.

1. 전형 일정은 일반대학보다 빠르게 진행

· 경찰대와 사관학교는 일반대학과 달리 별도의 일정과 전형 방법으로 진행된다. 원서접수는 경찰대가 6월 23일부터, 사관학교가 6월 30일부터 시작되어 일반대학보다 전형 일정이 2달여 가량 빠르다. 수능과 유사한 형태의 대학별 학과시험을 통해 모집인원의 일정배수를 선발하고 8~10월 중 신체검사, 체력검정, 면접고사 등을 치른다. 경찰대와 사관학교는 특수대학으로 분류돼 지원 및 합격 여부와 상관없이 일반대학의 수시나 정시에 지원할 수 있으며 수시 6회 지원 제한을 받지 않기 때문에 일반대학에 복수지원을 염두에 두고 전형 일정을 진행해야 한다.

· 경찰대와 사관학교의 지원 자격을 살펴보면 1994년 3월 2일(경찰대는 1일)부터 1998년 3월 1일(경찰대는 2월 말일)까지 출생한 대한민국 국적을 가진 자 중 고등학교 졸업자 및 2015년 2월 졸업예정자 또는 법령에 의하여 이와 동등한 학력이 있다고 인정된 자로 걸격사유에 해당되지 않아야 한다. 기혼자나 대학에서 정한 신체조건 및 체력조건에 미달될 경우 걸격되니 대학별 상세 요강을 통해 본인의 지원가능 유무를 확인하자.

· 경찰대의 1차 학과시험일이 사관학교와 겹치지 않았던 이전과 달리 올해는 경찰대와 사관학교 모두 8월 2일에 1차 학과시험을 실시하므로 복수 지원은 불가능하다.

[2015 경찰대/사관학교 입시 일정]

구분	경찰대	육군사관학교	공군사관학교	해군사관학교	
인터넷 원서접수	6.23(월)~7.2(수)	6.30(월)~7.13(일)			
1차	대학별 학과시험	8.2(토)			
	합격자 발표	8.12(화)			
2차	서류 제출	합격자 발표 시~8.22(금)	8.12(화)~8.19(화)	8.12(화)~8.21(목)	8.12(화)~8.19(화)
	신체검사, 체력검정, 면접고사 등	9.29(월)~10.17(금) (개인별 1박2일)	8.25(월)~9.30(화) (개인별 1박2일)	8.25(월)~10.2(목) (개인별 2일)	8.21(목)~9.19(금) (개인별 2박3일)
	합격자 발표	-	10.17(금)	10.17(금)	9.24(수)
최종 합격자 발표	12.15(월)	12.10(수)			

2. 단계별 전형, 1단계에서는 수능 형태의 학과시험 실시

· 선발 방법은 대체로 유사하다. 1차 학과시험을 통해 모집 인원의 일정 배수를 선발한 후, 2차에서 신체검사, 체력검정, 면접시험이 실시되며, 경찰대는 적성검사도 함께 진행된다. 여기에 학생부와 수능 성적까지 합산해 최종 사정이 이루어진다. 합격을 위해서는 우선 1차 학과시험을 잘 치르는 게 중요하다. 학과시험은 수능과 유사한 형태로 출제되고 출제 범위가 동일해 수능과 병행하여 대비할 수 있다. 학교 공부에 충실하며 수능과 함께 대비하되, 각 사관학교의 기출문제를 찾아 풀어보고 유형을 익히는 것이 좋다.

· 1차 학과시험 통과 후 2차에서는 체력검정과 면접 등의 평가가 진행된다. 2차 시험의 반영 비율은 수능에 비해 낮기는 하지만 경찰대나 사관학교의 특성상 리더십이나 신념이 확고한 생도의 선발을 우선시하므로 지원자의 다면적 능력을 평가할 수 있는 체력검정, 면접 평가는 합격에 큰 영향을 준다. 꾸준히 체력을 기르면서 해당 대학에 지원하고자 하는 동기, 각오 등에 대해 다시 한 번 생각해보고 국가관, 역사관, 안보관 등 면접 세부 항목을 정리해보는 것이 도움이 된다.

· 2017학년도 수능에서 한국사 필수를 앞두고 올해 공군사관학교에서는 한국사능력검정시험의 가산점을 도입해 한국사능력검정시험 결과에 따라 최대 20점까지 가산점을 받을 수 있으므로 공군사관학교를 목표로 한다면 한국사 공부에도 매진하는 것이 좋다.

3. 일반전형 외에도 어학우수자 등 특별전형 실시

· 일반전형 외에도 공군사관학교는 어학우수자 전형을 실시해 8명 이내의 인원을 선발한다. 영어, 일본어, 중국어 등의 어학시험에서 일정 수준 이상의 점수를 받거나 특정 국가 중·고교에서 1년 이상 수료한 경우 수능과 학생부 성적 대신 어학 성적을 반영한다. 해군사관학교에서도 서류 비중이 확대된 학교장추천 전형 등 수능 성적을 반영하지 않는 전형들이 실시되며, 육군사관학교는 군적성 우수자 우선선발을 실시해 수능과 학생부 성적을 반영하지 않고 2차 시험 합격자 중 고득점 순으로 선발하기도 한다.



[2015 경찰대/사관학교 선발 인원 및 전형 방법(일반전형 기준)]

구분	경찰대	육군사관학교	공군사관학교	해군사관학교
선발 인원	<input type="checkbox"/> 남자80명, 여자 10명 <input type="checkbox"/> 법학과/행정학과 각 50명 (2학년 진 학시 결정)	310명 내외 (여학생 30명 내외) <input type="checkbox"/> 남자:문과50%/이과50% <input type="checkbox"/> 여자:문과60%/이과40%	남자90%, 여자 10% 내외 <input type="checkbox"/> 남자:문과45%/이과55% <input type="checkbox"/> 여자:문과50%/이과50% <input type="checkbox"/> 정책분야 - 남자 : 정원의20%내외 - 여자 : 정원의50%내외	남자90%, 여자 10% 내외 <input type="checkbox"/> 남자:문과45%/이과55% <input type="checkbox"/> 여자:문과70%/이과30%
2014 경쟁률	<input type="checkbox"/> 남자 50.6:1 <input type="checkbox"/> 여자 147.9:1	<input type="checkbox"/> 남자(문과) 17.4:1 남자(이과) 18.9:1 <input type="checkbox"/> 여자(문과) 44.2:1 여자(이과) 42.0:1	<input type="checkbox"/> 남자 31.3:1 <input type="checkbox"/> 여자 72.1:1	<input type="checkbox"/> 남자 25.58:1 <input type="checkbox"/> 여자 65.31:1
1차 시험	<input type="checkbox"/> 국어 45문항 <input type="checkbox"/> 수학 25문항 <input type="checkbox"/> 영어 45문항 ※ 모집정원의 4배수 선발	<input type="checkbox"/> 학과시험(수능과 유사) <input type="checkbox"/> 문과:국어B+영어+수학A <input type="checkbox"/> 이과:국어A+영어+수학B ※ 남자는 모집정원의 5배수, 여자는 6배수 계열별/성별 구분하여 선발	<input type="checkbox"/> 수험생의 인문/자연계열 응시는 고교 재학 시 이수계열과는 무관하나 1차 시험 응시계열과 수능 응시계열은 동일해야 함. <input type="checkbox"/> 인문:국어A+영어+수학A <input type="checkbox"/> 자연:국어A+영어+수학B <input type="checkbox"/> 1차 시험 상위 2등급 이내인 자에게 최종 성적 산출시 가산점(1~20점) 부여 ※ 조종정책분야 각35배수	<input type="checkbox"/> 학과시험(수능과 유사) <input type="checkbox"/> 수험생의 인문/자연계열 응시는 고교 재학 시 이수계열과는 무관하나 1차 시험 응시계열과 대학수학능력시험 응시계열은 동일해야 함. <input type="checkbox"/> 문과:국어B+영어+수학A <input type="checkbox"/> 이과:국어A+영어+수학B ※ 남자 4배수, 여자 8배수를 성별/계열별 구분하여 선발
2차 시험	<input type="checkbox"/> 신체검사(합/불) <input type="checkbox"/> 체력검사 <input type="checkbox"/> 면접시험 - 면접평가 : 60점 - 집단토론식 평가 : 30점 - 생활태도 평가 : 10점 <input type="checkbox"/> 적성검사	<input type="checkbox"/> 체력검정(50점) <input type="checkbox"/> 면접(200점):집단토론, 구술시험, 지원동기/성장환경, 신체/발성, 심리검사 등 1박2일간 진행 <input type="checkbox"/> 신체검사(합/불)	<input type="checkbox"/> 제1일 - 신체검사(합/불) - 시사논술(10점) <input type="checkbox"/> 제2일 - 체력검정(30점) - 면접(70점)	<input type="checkbox"/> 신체검사(합/불) <input type="checkbox"/> 체력검정(40점) <input type="checkbox"/> 면접(110점) ※ 2차 시험 일정 <input type="checkbox"/> 1일 : 해사집결, 인성 및 설문조사 <input type="checkbox"/> 2일 : 신체검사, 면접, 체력검정 <input type="checkbox"/> 3일 : 면접, 귀가
최종 선발	<input type="checkbox"/> 제1차 시험 성적 : 20%(200점) <input type="checkbox"/> 체력검사 : 5%(50점) <input type="checkbox"/> 면접 : 10%(100점) <input type="checkbox"/> 학생부 : 15%(150점) <input type="checkbox"/> 수능 : 50%(500 점)	<input type="checkbox"/> 1차 시험 성적:5%(50점) <input type="checkbox"/> 2차 시험 성적:25%(250점) <input type="checkbox"/> 학생부 : 10%(100점) <input type="checkbox"/> 수능 : 60%(600점)	◎우선선발(조종분야에 한함) <input type="checkbox"/> 2차 시험 합격자(1차 시험 2등급 이내) 중 성별, 계열별 모집정원 50%내에서 종합성적 서열 순으로 선발 <input type="checkbox"/> 종합성적(250점) - 1차 시험 가산 : 20점 - 2차 시험 : 110점 - 학생부 : 100점 - 한국사능력검정시험 가점 : 20점 ◎일반선발 <input type="checkbox"/> 최종선발 대상자 중 성별, 계열별, 분야별(조종·정책) 종합성적으로 선발 <input type="checkbox"/> 정책 분야는 지원계열별 남자/조종 분야 합격자 종합성적 서열 50% 해당자 성적 이상인 자 중 모집정원 내에서 서열 순으로 선발 <input type="checkbox"/> 종합성적(950점) - 1차 시험 가산 : 20점 - 2차 시험 : 110점 - 학생부 : 100점 - 한국사능력검정시험 가점 : 20점 - 수능 700점	<input type="checkbox"/> 1차 시험 가산점 : 10점 <input type="checkbox"/> 2차 시험 성적 : 150점 <input type="checkbox"/> 학생부 : 100점 <input type="checkbox"/> 수능 : 750점 ※ 1차 시험성적은 최종선발에 반영하지 않으나 1차 시험성적 상위 10%에게 가산점 차등 부여하여 최종선발 시 종합점수에 반영

구분	경찰대	육군사관학교	공군사관학교	해군사관학교
수능 반영 방법	<input type="checkbox"/> 국어+수학+영어+사/과탐(2과목) (국어, 수학 중 B형 1개 필수) ※ 표준점수 적용 ※ 국/수 A형 120점, B형 150점 영어 150점 탐구 80점	<input type="checkbox"/> 문과 : 국어B+수학A+영어+사탐(2과목) <input type="checkbox"/> 이과 : 국어A+수학B+영어+과탐(2과목) ※ 표준점수 적용 ※ 국/수/영 각 170점 탐구 과목별 각 45점	<input type="checkbox"/> 인문 : 국어B+수학A+영어+사탐(2과목) <input type="checkbox"/> 자연 : 국어A+수학B+영어+과탐(2과목) ※ 표준점수 적용 ※ 국/수/영 각 200점 탐구 100점	<input type="checkbox"/> 문과 : 국어B+수학A+영어+사탐(2과목) <input type="checkbox"/> 이과 : 국어A+수학B+영어+과탐(2과목) ※ 표준점수 적용 ※ 국/수 각 200점 영어 250점 탐구 100점
학생부 반영 방법	<input type="checkbox"/> 전 이수과목 <input type="checkbox"/> 교과90+출결10 ※ 학생부 3학년 1학기까지 반영 (재학생 기준)	<input type="checkbox"/> 국어, 영어, 수학, 사회(문과), 과학(이과) 교과 중 이수과목 <input type="checkbox"/> 1학년25%+2학년35%+3학년40% <input type="checkbox"/> 교과90+출결10 ※ 3학년 1학기까지 반영 (재학생 기준)	<input type="checkbox"/> 국어, 영어, 수학, 사회(인문), 과학(자연) 교과의 전 이수과목 <input type="checkbox"/> 교과100 ※ 3학년 1학기까지 반영(재학생 기준)	<input type="checkbox"/> 국어, 영어, 수학, 도덕, 사회, 과학 관련 교과의 전 이수과목 <input type="checkbox"/> 1학년30%+2학년30%+3학년40% <input type="checkbox"/> 교과90+출결10 ※ 3학년 1학기까지 반영 (재학생 기준)



03 특성화학과

- 대학에서 경쟁력을 갖춘 인재를 배출하기 위해 특성화학과를 중점적으로 육성
 - 미래의 동력이 될 산업 분야의 전문 인재 양성을 목표로 함
 - 장학금, 기업연수, 인턴십, 해외연수 등 다양한 혜택 제공
- 대학과 기업의 산학협력으로 개설된 학과에 주목
 - 해당기업으로서의 입사 시 특혜가 주어져 졸업후 취업에 유리
- 신설학과와 경우 경쟁률이 낮은편, 지원의 기회로 삼아야

■ 장학금부터 취업 보장까지 다양한 혜택 제공

각 대학에서는 글로벌 인재 및 IT 분야 등 향후 국제화시대의 경쟁력을 갖춘 인재를 배출하기 위해 특성화학과를 개설하고 있다. 최근 신설되는 학과들은 현재 우리 사회에서 취약한 부분을 집중하거나, 국가 미래의 동력이 될 산업을 세분화하여 전문 인재를 양성하고자 한다. 이들 학과는 장학금 혜택과 더불어 관련 기업에서의 연수, 인턴십, 해외 연수, 취업 보장 등의 많은 기회를 제공하고 있다. 특히 대학과 기업과의 산학협력을 통해 기업에서 필요로 하는 인재를 양성하는 학과들이 신설되며 졸업 후 해당 기업으로의 입사 특혜가 주어짐에 따라 이들 학과로의 관심이 높아지고 있다. 특성화학과의 경우, 신설 첫 해에는 정확한 지원 가능 점수 등 사전 정보가 부족하여 경쟁률이 낮은 편이어서 지원의 기회가 될 수 있으나, 우수한 학생들의 지원으로 합격선은 비교적 높게 형성됨을 유의해야 한다.

1. 고려대(안암) 사이버국방학과

- 고려대학교 사이버국방학과는 엘리트 사이버보안 전문장교 양성을 위해 2011년에 고려대학교와 국방부가 함께 만든 채용조건형 계약학과로, 4년간 100% 장학금을 지급받게 되며 졸업 후 일정기간 동안 사이버 보안 관련 부서에서 근무하여 이론과 실무를 겸비한 최고의 인재로 양성된다. 사이버국방학과는 최고의 IT 인재들을 사이버테러와 사이버전쟁의 위협으로부터 대한민국을 방어할 최고의 사이버보안 전문장교들로 양성하는 것이다.
- 2015학년도 수시모집에서는 과학인재 전형을 통해 20명을 선발하며 장학금 지급과 졸업 후 전원 장교 임관 및 사이버사령부 근무 보장, 국내외 연수 기회 제공, 해킹대회 및 컨퍼런스 참여 지원 등의 혜택이 주어진다.

2. 단국대(죽전) 모바일시스템공학전공

- 모바일시스템공학전공의 교육목표는 다양한 이동통신 및 무선인터넷 등의 모바일환경에서 스마트폰, 스마트패드, 스마트TV, 스마트차량 등의 다양한 차세대 이동통신기기와 네트워크 시스템의 음성, 데이터 및 영상 멀티미디어 분야의 솔루션과 애플리케이션 등의 차세대 기술 개발, 기획 및 마케팅 분야의 전문 실무 능력과 함께 다양하고 국제적인 감각을 갖춘 전문 인력을 양성하는 데 있다.
- 모바일시스템공학전공에서는 이동통신 관련 소프트웨어, 하드웨어 및 유관 분야의 기초분야와 응용분야에 대한 교과과정을 주로 영어 강의로 진행하며, 국내외 산업체, 연구소 및 대학의 연구원 및 교수인력 교류로 산업체 특성화 프로그램을 운영한다. 그 외 경영 분야의 마케팅 및 재무 등의 전공교과목 수업을 통하여 전문기술에 경영 마인드를 갖추도록 한다.

3. 성균관대 글로벌바이오메디컬엔지니어링학(신설)

· 성균관대가 삼성그룹과 산학협력으로 2015학년도에 글로벌바이오메디컬엔지니어링학을 신설해 수시모집 과학인재 전형에서 10명, 논술우수 전형에서 15명을, 정시모집에서 5명을 선발한다.

· 바이오의학 분야는 의약품, 식품을 만들거나 정보기술(IT)을 융합해 의료기기를 만드는 등 미래 성장적 분야로서, 삼성은 2011년부터 본격적으로 바이오산업 분야에 진출해 미래사업으로 바이오의학, 바이오생명의학 등의 사업을 육성중이다.

· 글로벌바이오메디컬엔지니어링학은 바이오의학 분야에 집중한 특성화학과로 바이오 산업 분야의 고급 실무형 인재를 배출하는 것을 목표로 하며, 논술우수 전형에서는 기존에 개설되어 있던 특성화학과들인 반도체시스템공학, 소프트웨어학과와 동일한 수준의 수능 최저학력기준이 적용된다.

· 신입생들에게는 글로벌바이오메디컬엔지니어링학과 장학금으로 4년간 장학금 전액이 지원되며, 매주 20시간 이상 Lap 연구활동 참여시 최대 월 50만원이 제공된다. 이외에도 국내외 학회 및 심포지엄 참가 기회 제공, 해외 단기연수 프로그램 지원, IBS 뇌과학이미징연구단 특성화프로그램 제공 등의 혜택이 주어지며, 현장 인재를 육성하기 위해 삼성과 손을 잡고 만든 학과인 만큼 삼성 입사 시에도 특전이 주어진다.

4. 성균관대 소프트웨어학

· 소프트웨어 학과는 프로젝트, 설계중심의 트랙별, 소수정예 집중교육과 기업체 인턴십 학생 참여, 국내외 전문가 참여 교육과정 개발 및 운영으로 이론뿐 아니라 실무능력까지 겸비한 소프트웨어 분야의 국제적인 전문가를 육성하는 데 목표를 두고 있다.

· 학부/석사 과정을 연계해 5년제(3.5+1.5) 통합 과정 운영으로 소프트웨어 기초과정부터 전문과정까지 이수하여 소프트웨어 전문인으로 성장할 수 있다. 산업체 전문가와 함께하는 현장 중심의 교육과 글로벌 인턴십, 기업과의 교육 및 연구 협력을 통해 실무 능력을 향상시킬 수 있도록 교육과정을 운영하며, 교수, 학생 1:1 멘토제와 학생 종합평가제, 교수진 합동 학생 리뷰, 우수학생 인센티브제 등의 차별화된 학생 지도를 실시한다.

· 2015 수시모집에서는 논술 중심의 논술우수 전형과 과학인재, 글로벌인재 전형에서 신입생을 선발하며, 논술우수 전형에서는 수능 최저학력기준이 적용된다.

5. 세종대 국방시스템공학과

· 국방운용 체계를 이해하고 이를 효율적으로 운용, 관리하기 위한 기본지식과 역량을 갖춘 군사과학기술전문가 양성을 위한 교육과정이 개설되어 있다. 무기체계의 공학적 원리를 이해하고 과학기술을 선도하는 전문가로서의 자질 함양을 위하여 군사과학기술 분야에 대한 교과목을 편성하고 있으며, 군의 핵심간부로서 자질 함양을 위하여 국방정책 및 전략에 대한 교육 과정도 제공한다. 특히, 해군함정, 항공기, 잠수함 및 첨단 무기 체계와 관련된 제어공학, 신호처리, 시스템공학, 컴퓨터공학, 통신 및 전파공학 등의 전자 및 정보통신공학 분야와 역학 및 로봇공학 등의 기계공학 분야 등의 교과목을 개설하고 있다. 또한 공과대학 내 기계공학, 항공우주공학, 정보보호공학과 중 복수전공을 의무화하여 다양한 체계가 통합되는 국방시스템공학의 전문지식을 갖춘 해군장교 양성을 위한 교육과정을 제공한다.

· 4년간 해군장학생으로 선발되어 학자금 전액을 지원받으며, 졸업 후에는 해군장교(소위)로 임관하게 된다. 장교 근무 중 국내외 대학원에서 국비로 석·박사 학위 취득이 가능하며 다양한 연수 기회도 주어진다.



6. 이화여대 뇌·인지과학전공(신설)

· 이화여대는 국내 대학 중 최초로 뇌·인지과학 전공을 신설해 2015학년도 수시모집부터 신입생을 선발한다. 뇌·인지과학전공은 뇌·인지과학 분야의 전문 지식을 기반으로, 인문과학-사회과학-자연과학-법학-교육학-의약학 분야의 융합학 전공 심화 과정을 구성하여 각 전공 심화 분야에서의 융합적 전문 인재를 양성하고자 한다. 교육 과정은 뇌과학/뇌인지과학의 전공 기초 과정을 거쳐 의약학, 법윤리, 생명과학, 경제마케팅정치, 교육 뇌융합과학의 5개 전공 심화 과정으로 세분화되어 졸업 후 의약학 분야부터 교육 분야까지 다양한 분야로 진출할 수 있다. 뇌·인지과학 전공은 스크랜튼대학 융합학부 소속으로 수시모집 선발 인원은 20명, 정시모집 선발 인원은 10명이다.

· 입학 성적에 따라 4학기 혹은 8학기 등록금을 전액 지급하며, 해외연수 장학금도 제공된다.

[이화여대 스크랜튼대학 융합학부 뇌·인지과학전공 교육 과정]

전공 기초 과정	전공 심화 과정	졸업 후 진로
전공기초1 뇌과학/뇌인지과학의 기초	전공 심화 트랙 I 의약학 뇌융합과학	의학전문대학원, 약학대학 진학, 과학·기술 관련 정부부처 진출, 제약분야 다국적 기업체 입사
전공기초2 뇌과학/뇌인지과학의 응용	전공 심화 트랙 II 법윤리 뇌융합과학	법학전문대학원 진학, 행정관련 정부부처 진출, 국내 다국적 기업체 입사
전공기초3 인간 뇌 중심의 뇌과학	전공 심화 트랙 III 생명과학 뇌융합과학	대학원 진학, 과학·기술 관련 정부부처 진출, 첨단 생명과학분야 다국적 기업체 입사
전공기초4 뇌과학적 접근의 실제	전공 심화 트랙 IV 경제마케팅정치 뇌융합과학	대학원 진학, 행정·정치 관련 의회 및 정부부처 진출, 국내 다국적 기업체 입사
전공기초5 뇌과학 연구의 실제	전공 심화 트랙 V 교육 뇌융합과학	대학원 진학, 교육 관련 정부부처 진출, 교육 관련 기업체 입사, 학교 교사

7. 중앙대(서울) 산업보안학과(신설)

· 최근 카드사, 통신사 등에서 대규모 개인 정보 유출 문제가 끊이지 않고 발생하면서 각종 산업 분야에서의 보안이 더욱 중요해지고 있다. 정보보안을 위한 인력 양성의 필요성이 대두되며 정보보안학과와 규모도 점차 커지고 있는 추세이다. 중앙대(서울)도 올해 정보보안 전문 인력 양성을 위해 경영경제대학 내에 산업보안학과를 신설하였다. 선발 인원은 수시모집 학생부교과 전형 7명, 학생부종합(일반형) 전형 5명, 학생부종합(심화형) 전형 10명, 논술 전형에서 10명이며, 정시모집 가군에서는 8명을 선발한다.

· 수시모집 합격자 가운데 수능 성적 상위 50%인 신입생에게는 4년 전액 장학금을 지급하며, 대학에서 지정한 기준 성적 이상인 경우 학업지원비 지급 등의 추가 혜택도 있다.

8. 한국외대(서울) LD(Language&Diplomacy)학부

· LD(Language&Diplomacy)학부는 외교관, 국제기구 진출 인재 양성을 위해 2014학년도에 신설되었다. 외교영어 등 언어 관련 교과와 국제정치, 국제법, 경제학 등의 외교 관련 교육과정 등 글로벌 교육 프로그램을 통해 외교관, 국제기구(JPO 인턴십 이수 등), 국제교류기관(KOTRA, KOICA 등), 국가정보기관, 통역사, 다국적기업(해외담당) 전문직 등 다양한 국제전문직에 적합한 인재로 성장하게 된다.

· 올해 수시모집에서는 논술전형으로 27명을 선발하며, 수능 최저학력기준이 국어B, 수학A, 영어의 등급 합 4 이내로 높은 편이어서 수시모집에서도 수능 성적이 중요하다. 정시모집 나군에서는 15명을 선발한다.

· 4년 반액 혹은 전액 장학금이 제공되며, 글로벌인턴십과 교환학생 등 국제교류 프로그램 우선 배정, 대학원 진학 시 장학금 제공 등의 혜택도 있다.

9. 한양대(서울) 미래자동차학과

· 미래자동차공학과는 전기, 전자, 정보통신이 접목된 차세대 그린카(친환경자동차) 및 스마트카(지능형자동차) 개발을 선도할 미래자동차 분야 전문인력 양성을 위해 개설된 학과이다.

· 환경 및 인간 친화형으로 대변되는 미래자동차(지능형자동차, 하이브리드자동차, 전기자동차, 연료전지자동차)개발을 위해서는 기계공학, 전기/전자공학, IT/소프트웨어, 재료공학 등 다양한 분야의 기술융합이 필수적이므로 이 분야의 융복합 기술을 중점적으로 교육하여 창의적인 글로벌 기술 인력을 배출하고자 한다.

· 입학금 및 등록금 전액이 지급되며 산학협력기업과 인턴, 취업이 연계되고 본교 석·박사통합과정 진학 시 장학생으로 우선선발 될 수 있다.

● 한양대(서울) 소프트웨어전공

· 소프트웨어전공은 미래 IT시장을 주도하고 고부가 가치를 창출하는 소프트웨어 산업에서의 글로벌 인재 양성을 목표로 한다. 학부 전 과정이 프로젝트 형식으로 진행되어 실무 소프트웨어 개발능력과 전문지식, 창의적 문제해결능력 등을 종합적으로 배우게 된다.

· 합격자 전원에게 전액 장학금이 지급되며, 한양대 석·박사 과정 진학 시 장학생 우선선발, 졸업 후 삼성전자 취업 보장 등의 혜택을 받을 수 있다.



[2015학년도 주요대 특성화학과 수시모집 선발 방법]

대학명	학과명	전형명	선발 인원	선발 방법
고려대 (안암)	사이버국방학과	과학인재	20	1단계(3배수) : 서류 100 2단계 : 1단계 60 + 면접 20 + 기타 20(군 면접 + 체력검정)
단국대 (죽전)	모바일시스템공학	논술우수자	15	학생부 40 + 논술 60
성균관대	글로벌바이오 메디컬엔지니어링학	과학인재	10	서류 40 + 논술 60
		논술우수	15	학생부 40 + 논술 60 ※수능 최저학력기준 : 수학B, 과탐(1과목), 등급 합 3 이내
	소프트웨어	글로벌인재	10	서류 100
		과학인재	20	서류 40 + 논술 60
		논술우수	15	학생부 40 + 논술 60 ※수능 최저학력기준 : 수학B, 과탐(1과목), 등급 합 3 이내
세종대	국방시스템학과	국방시스템공학 (해군장학생)	18	1단계(3배수) : 학생부교과 100 2단계 : 1단계 80 + 체력검정 10 + 면접 10 (신체검사, 인성검사, 신원조회 합/불) ※수능 최저학력기준 : 국어B, 수학A, 영어 3개 영역 등급 합 8 이내 또는 국어A, 수학B, 영어 3개 영역 등급 합 8 이내
이화여대	융합학부 뇌·인지과학전공	일반전형	10명	학생부30 + 논술 70 ※수능 최저학력기준 : 국어A, 수학B, 영어, 과탐 중 상위 3개 영역 등급 합 5 이내
		미래인재	5명	1단계(3.5배수) : 서류 100 / 2단계 : 1단계 80 + 면접 20 ※수능 최저학력기준 : 국어A, 수학B, 영어, 과탐 중 상위 3개 영역 등급 합 5 이내
		수학과학특기자	5명	1단계(3.5배수) : 서류 100 / 2단계 : 1단계 70 + 면접 30
중앙대 (서울)	산업정보학과	학생부교과	7명	학생부교과 70 + 학생부비교과 30 ※수능 최저학력기준 : 국어B, 수학A, 영어, 사/과탐 중 3개 영역 등급 합 6 이내
		학생부종합 (일반형)	5명	1단계(1.5~3배수) : 서류 100 2단계 : 서류 70 + 면접 30
		학생부종합 (심화형)	10명	1단계(1.5~3배수) : 서류 100 2단계 : 서류 70 + 면접 30
		논술전형	10명	논술 60 + 학생부 40 ※수능 최저학력기준 : 국어B, 수학A, 영어, 사/과탐 중 3개 영역 등급 합 6 이내
한국외대 (서울)	LD학부 (Language&Diplomacy)	논술전형	27명	학생부 30 + 논술 70 ※수능 최저학력기준 : 국어B, 수학A, 영어의 등급 합 4 이내
한양대 (서울)	미래자동차공학과	학생부교과	5명	1단계(3배수) : 학생부교과 100 2단계 : 면접 100
		학생부종합	15명	학생부종합평가 100
		논술전형	8명	논술 50 + 학생부종합평가 50
	소프트웨어전공	학생부교과	4명	1단계(3배수) : 학생부교과 100 2단계 : 면접 100
		학생부종합	10명	학생부종합평가 100
		논술전형	5명	논술 50 + 학생부종합평가 50

※대학 발표 모집 요강(2014.6) 기준이며, 최종 요강은 대학 홈페이지 참조