

2016-12-24

2017대입

정시전형 정보설명회

박문수(서울 청원여고 교무부장)

수험번호	성명		생년월일	성별	출신고교 (반 또는 졸업년도)		
12345678	홍길동		98.09.05.	남	한국고등학교(9)		
구분	한국사 영역	국어 영역	수학 영역	영어 영역	사회탐구 영역		제2외국어 /한문 영역
			나형		생활과 윤리	사회·문화	아랍어 I
표준점수		139	137	139	65	66	100
백분위		100	100	100	99	100	100
등급	1	1	1	1	1	1	1

Contents

- #1 2017 수능 분석
- #2 2017 정시전형의 특징
- #3 합격을 위한 체크 포인트

#1 2017 수능 분석

응시현황

구분	국어	수학		영어	탐구			제2외국어 한문
		'가'형	'나'형		사회	과학	직업	
2017	551,108	179,147	345,448	547,992	290,120	243,857	6,273	73,968
2016	584,609	156,702	391,430	568,430	322,674	230,729	7,512	71,022
증감	▼33,501	22,445	▼45,982	▼20,438	▼32,554	13,128	▼1,239	2,946

응시현황

구 분		인 원	비율(%)
2017	재학생	420,209	76%
	졸업생	132,088	24%
2016	재학생	449,058	77%
	졸업생	136,274	23%

만점심현황

영역		2017		2016		차이	
		인원(명)	비율(%)	인원(명)	비율(%)	인원(명)	비율(%)
국어	A	1,277	0.23	2,198	0.8	▼ 1,852	▼ 0.87
	B			931	0.3		
수학	가	133	0.07	2,597	1.66	▼ 2.464	▼ 1.59
	나	534	0.15	1,206	0.31	▼ 762	▼ 0.16
영어		3,951	0.72	2,709	0.48	△ 1,242	△ 0.24

성적기준표

영역		2016			2017		
		만점	1등급	차	만점	1등급	차
국어	A	134	130	4	139	130	9
	B	136	129	7			
수학	가	127	124	3	130	124	6
	나	139	136	3	137	131	6
영어		136	130	6	139	133	6

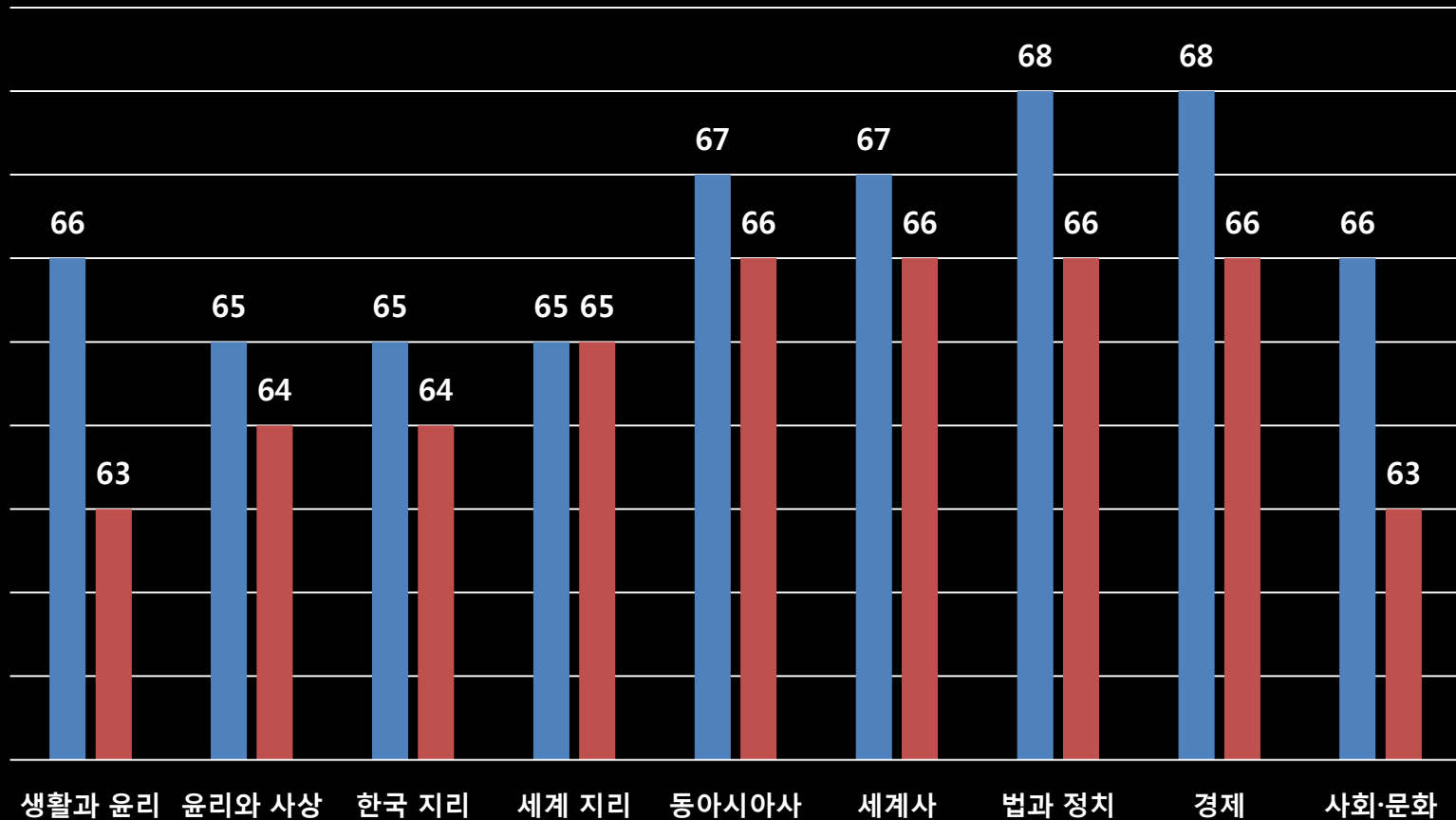
성적기준표

영역		2016			2017		
		최고	최저	구간	최고	최저	구간
국어	A	134	39	95	139	34	105
	B	136	36	100			
수학	가	127	51	76	130	49	81
	나	139	63	76	137	59	78
영어		136	38	98	139	32	107

성적분포 - 사회탐구영역

등급	생활과 윤리	윤리와 사상	한국 지리	세계 지리	동아시아사	세계사	법과 정치	경제	사회·문화
만점	66	65	65	65	67	67	68	68	66
1	63	64	64	65	66	66	66	66	63
2	61	63	63	63	63	64	63	64	62
3	58	60	60	60	59	61	60	61	59
4	55	54	54	55	54	54	54	53	55
5	49	46	47	47	46	44	45	45	48
6	42	40	41	41	41	40	40	41	40
7	35	37	37	37	37	38	37	38	36
8	30	34	34	34	34	36	34	36	32
9	30미만	34미만	34미만	34미만	34미만	36미만	34미만	36미만	32미만

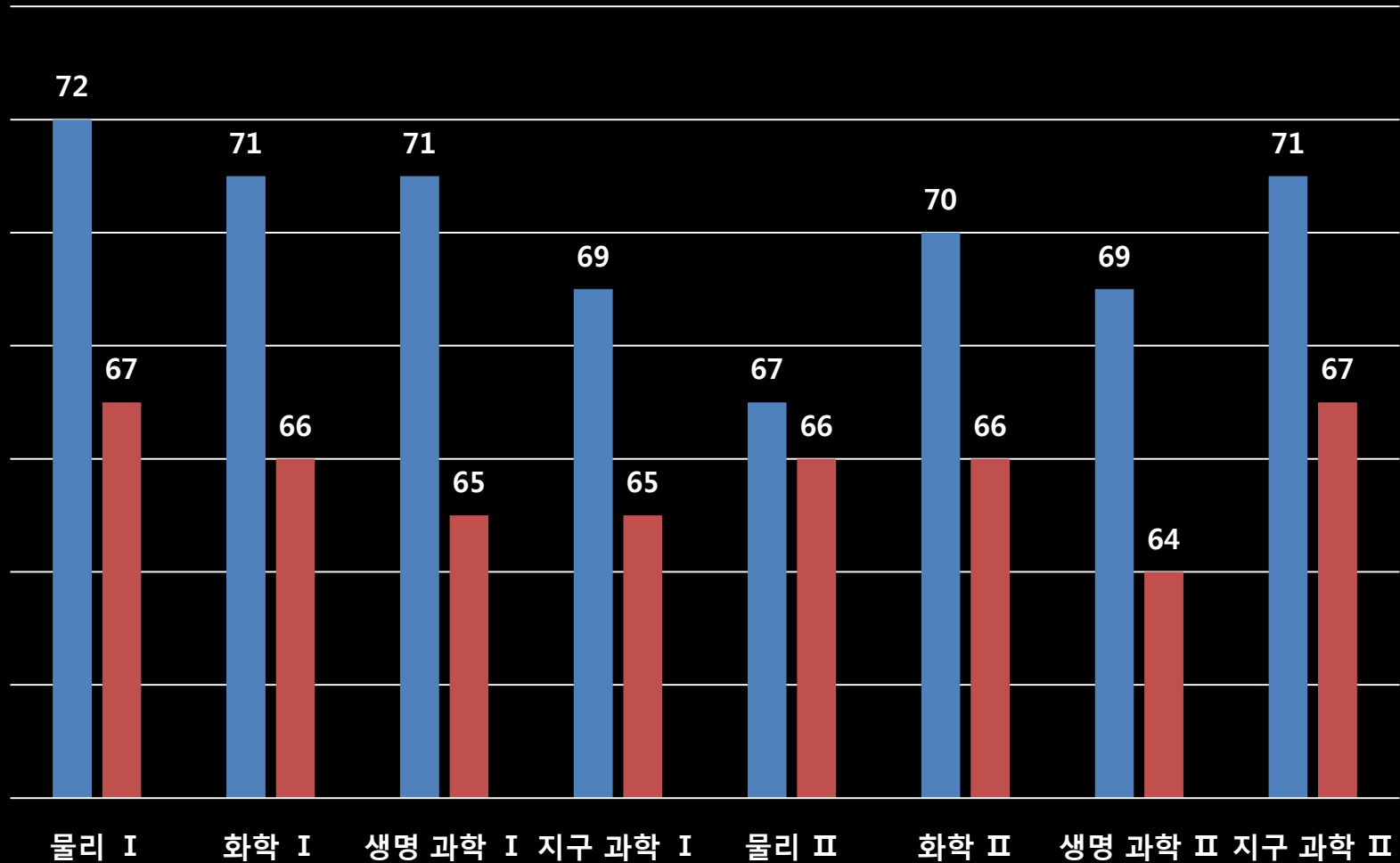
성적분포 - 사회탐구영역



성적분포 - 과학탐구영역

등급	물리 I	화학 I	생명 과학 I	지구 과학 I	물리 II	화학 II	생명 과학 II	지구 과학 II
만점	72	71	71	69	67	70	69	71
1	67	66	65	65	66	66	64	67
2	64	63	63	63	63	63	62	63
3	59	59	59	60	59	60	59	59
4	54	53	54	54	55	54	55	53
5	47	47	47	47	45	46	46	46
6	41	41	41	41	40	40	40	41
7	38	37	37	36	38	37	37	37
8	34	34	34	34	35	34	34	35
9	34미만	34미만	34미만	34미만	35미만	34미만	34미만	35미만

성적분포 - 과학탐구영역



성적분포 - 한국사

등급	등급 구분 점수	인원(명)	비율(%)
1	40	120,227	22
2	35	101,171	18
3	30	96,145	17
4	25	81,822	15
5	20	66,078	12
6	15	48,104	8.7
7	10	28,110	5.1
8	5	9,884	1.8
9	5미만	756	0.1

결과분석 - 국어

등급	2016		구분 점수 (2017)	원점수	인원(명)	비율(%)
	A	B				
1	130	129	130	92	22,126	4.01
2	125	124	124	86	39,483	7.16
3	117	117	117	79	66,654	12.09
4	108	108	108	71	93,060	16.89
5	96	97	98	61	110,927	20.13
6	84	85	85	49	96,939	17.59
7	73	72	73	37	61,956	11.24
8	63	60	60	25	39,039	7.08
9	63미만	60미만	60미만	0	20,924	3.80

결과분석 - 수학 '가'

등급	구분점수		원점수	인원(명)	비율(%)
	2016	2017			
1	124	124	92	12,448	6.95
2	121	121	88	14,538	8.12
3	118	117	83	17,551	9.80
4	112	111	76	32,260	18.01
5	99	101	64	30,990	17.30
6	82	83	42	30,186	16.85
7	69	68	23	22,065	12.32
8	62	60	13	14,229	7.94
9	62미만	60미만	0	4,880	2.72

결과분석 - 수학 '나'

등급	구분점수		원점수	인원(명)	비율(%)
	2016	2017			
1	136	131	92	16,381	4.74
2	130	124	83	37,048	10.72
3	118	118	76	34,810	10.08
4	104	108	63	51,793	14.99
5	91	94	45	70,311	20.35
6	82	80	26	58,788	17.02
7	75	73	17	38,857	11.25
8	72	69	12	24,341	7.05
9	72미만	69미만	0	13,119	3.80

결과분석 - 영어

등급	구분 점수		원점수	인원(명)	비율(%)
	2016	2017			
1	130	133	94	24,244	4.42
2	124	125	87	37,638	6.87
3	117	115	78	67,451	12.31
4	108	106	69	98,753	18.02
5	96	97	61	102,358	18.68
6	83	86	51	93,627	17.09
7	73	74	39	65,629	11.98
8	63	61	27	36,677	6.69
9	63미만	61미만	0	21,615	3.94

#2 2017 정시의 특징

2017 입시일정

모집시기	구 분	일 정
수시	미등록 총원 합격 통보마감	2016. 12. 28(수) 21:00 이전
	미등록총원 등록마감	2016. 12. 29(목)
정시	원서접수	2016. 12. 31.(토) ~ 2017. 1. 4.(수) 중 3일 이상
	합격자 발표	2017. 2. 2.(목) 이전
	합격자 등록	2017. 2. 3.(금) ~ 2. 6.(월)(4일)
	미등록총원 합격 통보마감	2017. 2. 16.(목) 21:00 이전
	미등록총원 등록마감	2017. 2. 17.(금)

정시의 특징

전체 모집인원 감소, 정시모집의 비중은 감소

구분	대학수(교)	모집인원(명)	총 모집인원대비 비율(%)
2017	196	103,145	29.4
2016	197	116,162	32.5
2015	197	127,569	34.8
2014	197	127,624	33.7

2017 정시의 특징

수능위주 87.6% 선발

전형유형	2017	2016
수능 위주	90,370명(87.6%)	100,762명(86.7%)
실기 위주	11,543명(11.2%)	13,535명(11.7%)
학생부(교과)	407명(0.4%)	417명(0.4%)
학생부(종합)	748명(0.7%)	1,402명(1.2%)
기타	77명(0.1%)	46명(0.0%)
합계	103,145명	116,162명

수능 위주

정시 모집 수능 반영 비율		100%	80% 이상	60% 이상	50% 이상	40% 이상
2017	인문계	114개교	39개교	26개교	6개교	5개교
	자연계	115개교	34개교	12개교	1개교	1개교
2016		95개교	53개교	28개교	7개교	5개교

2017 정시의 특징

정시모집 분할모집 대학 수 감소 - 균변화?

구분	가	나	다	가/나	가/다	나/다	가/나/다
2018	22	25	21	39	27	26	43
2017	21	27	18	43	24	27	46

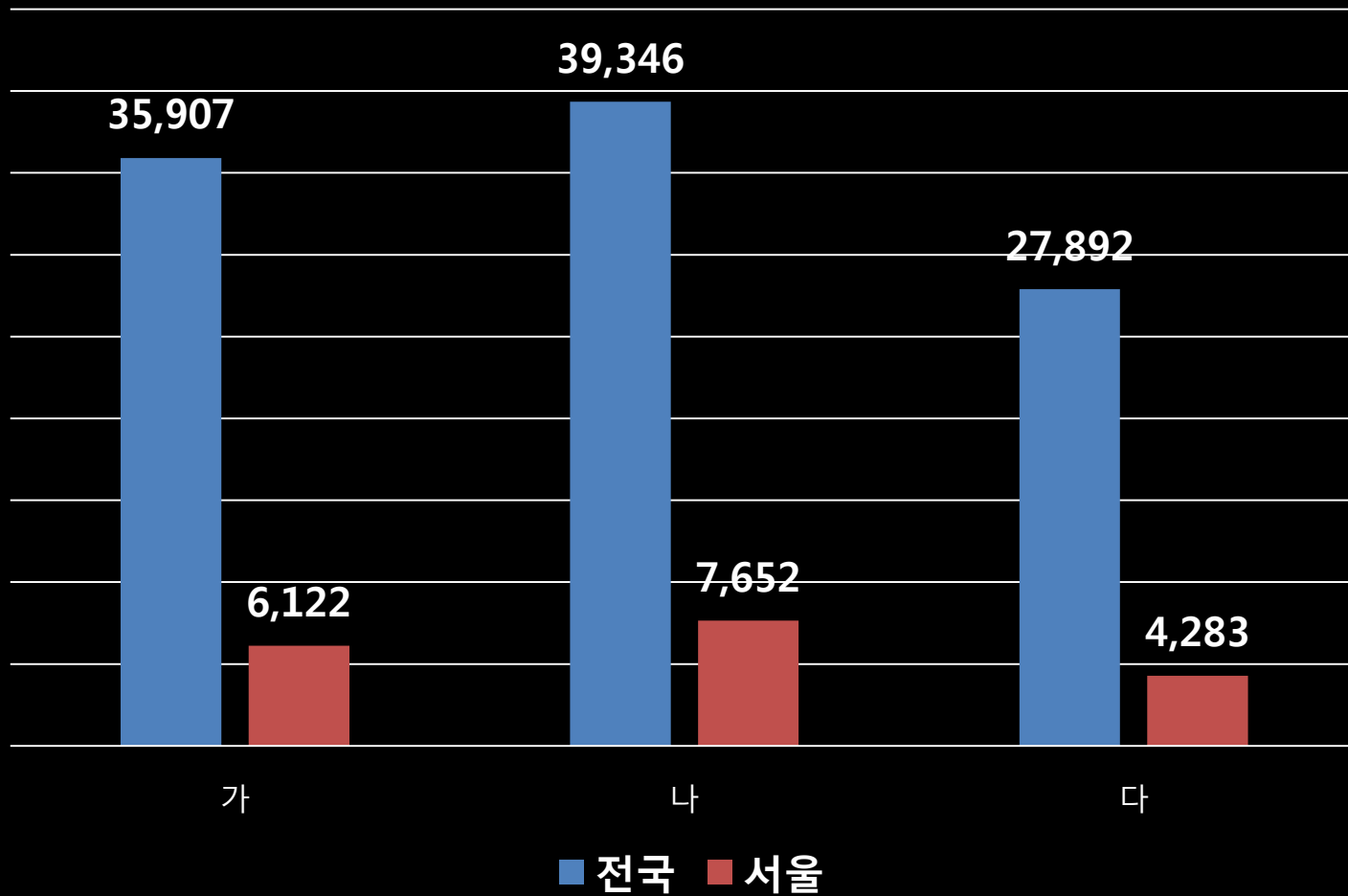
성균관대 - 예시

계열	모집단위	2017		2016		
		모집군	모집인원	모집군	모집인원	경쟁률
인문	경영학	나	57	가	45	6.13
				나	35	3.45
	사회과학계열	가	105	가	60	6.31
				나	70	4.21
	인문과학계열	나	100	가	70	6.03
				나	60	4.60
자연	공학계열	가	160	가	100	6.27
				나	70	4.91
	자연과학계열	나	63	가	40	6.23
				나	40	6.96
	전자전기공학부	나	54	가	40	5.98
				나	40	5.24

2017 정시의 특징

구분	가군		나군		다군	
	대학수	모집인원(%)	대학수	모집인원(%)	대학수	모집인원(%)
2017	133	35,907(34.8)	139	39,346(38.2)	113	27,892(27.0)
2016	138	43,188(37.2)	140	45,450(39.1)	122	27,524(23.7)
2015	139	50,299(39.4)	136	49,114(38.5)	120	28,156(22.1)
2014	147	46,840(36.7)	146	47,265(37.0)	147	33,519(26.3)

2017 정시의 특징



2017 정시의 특징

구분		가	나	다	계
인문	서울	3,992	4,635	2,134	10,761
	수도권	1,797	2,302	2,428	6,527
	계	5,789	6,937	4,562	17,288
자연	서울	3,817	4,329	2,505	10,651
	수도권	2,060	2,489	2,875	7,424
	계	5,877	6,818	5,380	18,075

#3 합격을 위한 체크 포인트

수험번호	성명		생년월일	성별	출신고교 (반 또는 졸업년도)		
12345678	홍길동		98.09.05.	남	한국고등학교(9)		
구분	한국사 영역	국어 영역	수학 영역	영어 영역	사회탐구 영역		제2외국어 /한문 영역
			나형		생활과 윤리	사회·문화	아랍어 I
표준점수		139	137	139	65	66	100
백분위		100	100	100	99	100	100
등급	1	1	1	1	1	1	1

최초? 최종?

무기성분적 ? 변인 ?

전형요소

대학명	모집시기	전형유형	모집인원	모집단위	전형방법
서울대	가	일반전형	729	인문계, 자연계	수능100
건국대	가	일반학생	511	전모집단위	학생부10+수능90
고려대	나	일반전형	995	인문계, 자연계	학생부교과8+학생부비교과2+수능90
상명대	나	군사학	14	국가안보학과	1단계(3배수) : 수능100 2단계 : 수능80+면접10+체력검정10
서강대	가	일반전형	442	전모집단위	학생부비교과10+수능90
송실대	가	일반전형	382	전모집단위	학생부30+수능70
한국외국어대	가	일반전형	190	전모집단위	학생부교과10+수능90

학생부 반영 방법 - 예시

대학명	학생부 (%)	전형요소				교과	
		교과	출결	봉사	비교과	반영범위	학년별(%)
건국대	10	100				상위3과목	100
고려대	10	80			20	상위3과목	100
서강대	10		50	50			
서울교대	12	50			50	전과목	100
연세대	10	50	25	25		상위3과목	100

학생부 석차 등급 점수

대학명	1등급	2등급	3등급	4등급	5등급	6등급	7등급	8등급	9등급	실질반영비율
연세대	50	49.75	49.5	49.25	49	48	46	43	38	1.2%
고려대	80	79.9	79.7	79.5	79.2	78.8	76.8	68.8	53	2.7%
한양대	100	99.5	99	98.5	98	97.5	97	96.5	0	10.0%
한국외대	100	99.75	99.25	98.5	97.5	95	90	80	0	10.0%
건국대	100	99.7	99.4	99	98.6	98	80	60	0	10.0%
송실대	300	299	298	297	295	291	283	271	251	4.9%
경기대	20	19.3	18.7	18	17.3	15.3	10	3.3	0	20.0%

나의 성적은 ?

구분	국어	수학	영어	탐구		계	누적
표준점수							
동점자							
백분위							
동점자							

구분	국수영탐(2)	국수영탐(대)	국수영탐(1)	국수영	국영탐	수영탐
점수(표/백)						
순위						

표준점수 / 백분위 / 등급

2017				백분위	2016			
원점수	표준점수	등급	누적		원점수	표준점수	등급	누적
100	130	1	0.07	100				
98	129	1	0.07					
97	128	1	0.08					
96	127	1	1.99	99	100	127	1	1.66
95	126	1	1.99	98	98	125	1	1.78
94	126	1	1.99		97	125	1	1.78
93	125	1	2.14					
				96	96	124	1	6.60
92	124	1	6.95	95				
91	122	2	7.59	93	95	123	2	6.60
90	122	2	7.59		94	122	2	7.24
					93	122	2	7.24

동점자비교 - 영역별 평균(추정)

지표	점수	국어	수학	영어	탐구
표준점수	513	132	128	129	124
	512	131	128	129	124
	511	131	128	128	124
	510	130	128	128	124
	509	129	128	128	124
백분위	384	98	97	96	93
	383	98	97	96	92
	382	98	96	96	92
	381	97	96	96	92
	380	97	95	96	92

활용지표

구분	대 학 명	대학수
등급	경동대, 광주여대 등	15
백분위	가천대, 광운대, 국민대, 단국대, 덕성여대, 동덕여대 서경대, 서울여대, 성신여대, 숙명여대, 한성대 등	115
표준점수	명지대, 서울교대, 홍익대 등	53
등급+백분위	케이씨대 등	4
등급+표준점수	서울과학기술대 등	4
백분위+표준점수	경북대, 광주과학기술원, 부산대, 서울시립대 등	23
등급+백분위+표준점수	서울대	1

활용지표 - 교대

구분	대 학 명
백분위	경인교대, 광주교대, 대구교대, 부산교대, 진주교대
표준점수	공주교대, 서울교대, 청주교대, 춘천교대
백분위+표준점수	전주교대

활용지표 - 의향누계열

구분	대학수	대학
백분위	9	가천대, 가톨릭관동대, 강릉원주대, 건양대 계명대, 순천향대, 제주대, 조선대, 충북대
표준점수	7	고신대, 동아대, 서남대, 영남대 인제대, 전북대, 충남대
표준점수+변환	10	경북대, 경희대, 고려대, 부산대, 서울대 성균관대, 연세대, 연세대(원주), 인하대, 중앙대
기타	10	가톨릭대, 경상대, 단국대, 대구가톨릭대 아주대, 울산대, 이화여대, 전남대, 한림대, 한양대

활용지표에 따른 유불리

구분		국어	수학	영어	탐구	계	비고
A	표준점수	135	131	130	115	511	▼ 14.5
	백분위	99	97	95	91.5	382.5	
B	표준점수	128	137	125	121	511	
	백분위	95	100	90	83	368	

변환표준점수 - 예시(한국외대)

백분위	2016 사탐
100	65.50
99	65.49
98	65.30
97	64.99
96	64.30
95	63.99
94	63.42
93	63.29
92	63.19
91	62.82
90	62.71
89	62.68
88	62.29
87	61.68
86	60.85
85	60.67
84	60.50
83	60.35
82	60.05
81	59.79

백분위	2017 사탐
100	66.33
99	66.26
98	65.74
97	65.53
96	65.22
95	65.13
94	64.92
93	64.58
92	63.45
91	63.38
90	63.05
89	62.72
88	62.59
87	62.52
86	61.82
85	61.65
84	61.24
83	61.23
82	59.94
81	59.80

변환표준점수 적용 사례

구분	국어	수학	영어	탐구		계
				생활과 윤리	사회문화	
표준점수	135	131	130	63	62	511
백분위	99	97	95	93	90	382.5
한국외대	135	131	130			

구분	국어	수학	영어	탐구		계
				한국지리	경제	
표준점수	128	137	125	57	68	511
백분위	95	100	90	67	99	368
한국외대	128	137	125			

변환표준점수 적용 사례

구분	국어	수학	영어	탐구		계
				생활과 윤리	사회문화	
표준점수	135	131	130	63	62	511
백분위	99	97	95	93	90	382.5
한국외대	135	131	130	64.58	63.05	523.63

구분	국어	수학	영어	탐구		계
				한국지리	경제	
표준점수	128	137	125	57	68	511
백분위	95	100	90	67	99	368
한국외대	128	137	125			

변환표준점수 적용 사례

구분	국어	수학	영어	탐구		계
				생활과 윤리	사회문화	
표준점수	135	131	130	63	62	511
백분위	99	97	95	93	90	382.5
한국외대	135	131	130	64.58	63.05	523.63

구분	국어	수학	영어	탐구		계
				한국지리	경제	
표준점수	128	137	125	57	68	511
백분위	95	100	90	67	99	368
한국외대	128	137	125	55.90	66.26	512.16

영역별 유불리

구분	국어	수학	영어	탐구	계
표준점수	135	131	130	115	511
동점자	131	128	128	124	511
비교	▲ 4	▲ 3	▲ 2	▼ 9	
백분위	99	97	95	91.5	382.5
동점자	98	96	96	92	382
비교	▲ 1	▲ 1	▼ 1	▼ 1	

영역별 반영비율

계열	국어	수학	영어	탐구	가군	나군	다군
인문	30	30	30	10	성균관대, 중앙대	성균관대, 중앙대	중앙대
	28.6	28.6	28.6	14.2		연세대, 고려대	
	25	32.5	32.5	10	서강대		
	25	25	25	25	한양대	한양대	
자연	20	30	20	30	성균관대, 한양대, 중앙대	성균관대, 연세대, 고려대, 한양대	중앙대
	20	35	30	15	서강대		

한국사 반영 방법

반영방법	대학명	대학수
최저학력기준	대구교대, 서울교대 등	8개교
응시여부 확인	부산대, 한국교원대, 한국외대(글로벌_자연계열), 한양대(에리카) 등	50개교
가산점 부여	건국대(서울), 경북대, 고려대(서울), 동국대, 서강대, 서울대, 서울시립대, 성균관대, 숙명여대, 연세대(서울), 이화여대, 전북대, 중앙대, 충남대, 한국외대, 한양대(서울), 홍익대 등	80개교
총점반영	경희대, 전주교대 등	23개교
동점자 처리기준	백석대	1개교

한국사 반영 방법 - 예시

대학명	모집단위	반영방법	등급별 점수								
			1등급	2등급	3등급	4등급	5등급	6등급	7등급	8등급	9등급
서울대	전모집단위	감점	0			-0.4	-0.8	-1.2	-1.6	-2.0	-2.4
건국대	전모집단위	가점	5				3		2	0	
경희대	인문계	5%반영	200			195	190	185	180	175	170
	자연계	5%반영	200				194	188	182	176	170

수능반영 영역 - 3(예시)

대학명	모집단위	모집인원	수능반영영역
서울과학기술대	문예창작	28	국영탐
성신여대	글로벌비즈니스	10	국수영탐(택3)
숙명여대	통계(인문)	20	수(나)사탐+국영(택1)
	통계(자연)		수(가)과탐+국영(택1)
	수학	18	수(가)과탐+국영(택1)
홍익대	자율전공(인문/자연)	101/119	국수영탐(택3) 국가영과(택3)

수능 반영 영역 - 2(예시)

대학명	모집단위	모집인원	수능반영영역
가천대 (일반전형②)	인문(경영 등)		국수(나)영탐(택2)
	자연(간호 등)		국수(가)영탐(택2)
아주대	경영	30	수(나)영
	기계공	33	수(가)과

수학 '나' - 예시

구분	대학명	모집인원	주요 학과	수학 가산점 여부
사/과	덕성여대	145	자연계열 전 모집단위 (Pre-Pharm·Med 제외)	수(가) 10~15%
	동덕여대	132	자연계열 전 모집단위	수(가) 10%
	명지대	100	융합소프트웨어, 디지털콘텐츠디자인	-
	명지대(용인)	415	자연계열 전 모집단위	수(가) 10%
	상명대	23	외식영양,의류	수(가) 10%
	서울여대	216	자연계열 전 모집단위	수(가) 10% (패션산업 제외)
	송실대	286	글로벌미디어, 소프트웨어, IT융합, 건축 등	수(가) 10%
과	가톨릭대	101	생명·환경학부, 자연과학부	수(가) 10%
	국민대	349	자연계열 전 모집단위	수(가) 10%
	덕성여대	22	Pre-Pharm·Med	수(가) 10%
	상명대	148	자연계열 전 모집단위 (외식영양,의류,수학교육 제외)	수(가) 10%
	성신여대	25	간호,글로벌의과학	수(가) 10%

교차지원 ?

거기얼 분리 ? 통합 ?

전공 ?

가산점 ?

제2외국어 대체 - 예시

대학명

건국대, 경북대, 경희대, 고려대(서울), 공주대, 광운대, 국민대,
단국대(죽전), 단국대(천안, 외국어대만 대체), 동국대, 부산외대,
배재대, 삼육대, 서강대, 서울시립대, 서울신학대, 서울여대, 선문대,
성공회대(일어일본학과, 영어학과, 중어중국학과), 성균관대, 성신여대,
숙명여대(인문, 의류), 송실대(인문/경상계열, 중국어, 프랑스어, 독일어,
일본어, 한문), 연세대(서울/원주), 이화여대, 인제대,
인천대(동북아국제통상, 한문제외), 인하대, 전남대(인문대), 중앙대,
차의과학대(일부), 청운대, 한국교원대(독어교육, 불어교육, 중국어교육과),
한국외대(서울/글로벌), 한국항공대, 한남대(인문),
한림대(일본어, 중국어, 러시아학과), 한양대(서울/에리카)

탐구영역 과목 반영대학 - 예시

대학명

가천대(의예, 한의예과 제외), 가톨릭대(신학), 감리교신학대, 강남대, 건국대(글로벌), 경기대, KC대, 단국대(천안), 대구가톨릭대, 대구한의대, 덕성여대, 배재대, 삼육대, 상명대(서울/천안), 서경대, 서울기독대, 서울신학대, 서울장신대, 선문대, 성결대, 성공회대, 세명대(한의예 제외), 수원대(간호제외), 신한대, 안양대, 용인대(군사제외), 우송대, 원광대(의치한, 한약, 간호 작업치료 제외), 을지대, 조선대(의예, 치의예 제외), 중부대(간호, 물리치료 제외), 중원대, 청운대, 평택대, 한경대, 한국산업기술대(일반학생), 한국성서대, 한라대, 한림대(의예과 제외), 한서대, 한신대, 한영신학대, 협성대, 호서대

수험 '가'

원점수	표준점수	백분위	등급	남자		여자		누적(계)
				인원	누계	인원	누계	
100	130	100	1	116	116	17	17	133
98	129	100	1	1	117	0	17	134
97	128	100	1	9	126	2	19	145
96	127	99	1	2,779	2,905	640	659	3,564
94	126	98	1	6	2,911	3	662	3,573
93	125	98	1	206	3,117	52	714	3,831
92	124	95	1	6,449	9,566	2,168	2,882	12,448
90	122	93	2	887	10,453	259	3,141	13,594
88	121	89	2	9,452	19,905	3,940	7,081	26,986
87	120	85	3	5	19,910	4	7,085	26,995
86	119	85	3	160	20,070	50	7,135	27,205
85	118	84	3	1,917	21,987	707	7,842	29,829
83	117	79	3	9,875	31,862	4,833	12,675	44,537

대학수학능력시험 - 가산점(예시)

$$\begin{aligned} & \left[\left(\frac{\text{국어 취득 표준점수}^{(1)}}{\text{국어 최고 표준점수}} \right) \times \text{반영 비율} \times 900 \right]^{(5)} + \left[\left(\frac{\text{수학 취득 표준점수}^{(2)}}{\text{수학 최고 표준점수}} \right) \times \text{반영 비율} \times 900 \right]^{(6)} + \left[\left(\frac{\text{영어 취득 표준점수}^{(3)}}{\text{영어 최고 표준점수}} \right) \times \text{반영 비율} \times 900 \right]^{(7)} \\ & + \left[\left(\frac{\text{탐구1 취득 변환표준점수} + \text{탐구2 취득 변환표준점수}^{(4)}}{\text{탐구 최고 변환표준점수} \times 2} \right) \times \text{반영 비율} \times 900 \right]^{(8)} + \text{한국사 영역 가산점수}^{(b)} \end{aligned}$$

* 탐구1, 2는 탐구(사회, 과학) 영역의 변환표준점수 기준, 상위 2개의 교과목을 의미합니다.

대학생활환산점수 - 예시

구분	국어	수학	영어	탐구		계
				생활과 윤리	사회문화	
표/백	135	131	130	63	62	511
변표				64.58	63.05	
환산점수	262.23	172.12	252.52	173.18		860.04

구분	국어	수학	영어	탐구		계
				한국지리	경제	
표/백	128	137	125	57	68	511
변표				55.90	66.26	837.19
환산점수	248.63	180.00	242.81	165.75		848.15

대학생활회산산점수 - 예시

구분	국어	수학(가)	영어	과탐	단순합	성균관대	서강대	한양대
A	135	122	129	130	516	513.6	513.0	966.0
B	130	126	124	136	516	517.6	510.4	973.4
C	120	129	127	140	516	520.4	512.6	979.0

대형시험철환산산점수 - 예시

구분	국어	수(나)	영어	사회탐구(126 / 90)		일본어	계
				윤리와 사상	한국지리		
표준점수	130	130	130	65	61	57	516
백분위	97	90	96	97	83	69	373
등급	1	2	1	1	3	4	2

대비	국어	수(나)	영어	사회탐구		일본어	계
				윤리와 사상	한국지리		
표준점수	129	133	129	125			516
	+1	-3	+1	+1			
백분위	96	94	93	90			373
	+1	-4	+3	-			

대학별결환산점수 - 예시(2016 기준)

대학명	만점	대학별점수			국어	수학	영어	탐구
		사례	동점자	비교				
건국대	900	583.214	583.537	-0.323	30	25	35	10
서울시립대	1,000	925.586	924.394	1.192	28.6	28.6	28.6	14.2
이화여대	900	856.688	856.624	0.064	25	25	30	20
한국외대	900	856.170	856.085	0.085	30	25	35	10

진년과 달라진 점 - 예시

주요 변경 사항	2017학년도	2016학년도																				
모집군	<ul style="list-style-type: none"> 일부 모집단위에서 모집군 변경 <table border="1"> <thead> <tr> <th>구분</th> <th>내용</th> </tr> </thead> <tbody> <tr> <td>나군 → 가군 이동</td> <td>기술경영학과(19명)</td> </tr> <tr> <td>가군 → 나군 이동</td> <td>항공우주정보시스템공학과(19명)</td> </tr> <tr> <td>나군으로 통합</td> <td>경영학과(82명)</td> </tr> <tr> <td>다군 → 나군 이동</td> <td>영어영문학과(20명)</td> </tr> </tbody> </table>	구분	내용	나군 → 가군 이동	기술경영학과(19명)	가군 → 나군 이동	항공우주정보시스템공학과(19명)	나군으로 통합	경영학과(82명)	다군 → 나군 이동	영어영문학과(20명)	<ul style="list-style-type: none"> 기술경영학과(나군), 항공우주정보시스템공학과(가군) 경영학과(나/다군 분할), 영어영문학과(다군) 모집 										
구분	내용																					
나군 → 가군 이동	기술경영학과(19명)																					
가군 → 나군 이동	항공우주정보시스템공학과(19명)																					
나군으로 통합	경영학과(82명)																					
다군 → 나군 이동	영어영문학과(20명)																					
모집인원	<ul style="list-style-type: none"> 가군(511명), 나군(701명), 다군(221명) 모집 프라임사업으로 인한 학과 및 모집단위 구조조정 실시 	<ul style="list-style-type: none"> 가군(473명), 나군(886명), 다군(165명) 모집 																				
모집단위	<ul style="list-style-type: none"> 자연계열 다군 모집 신설: KU융합과학기술원 140명 <table border="1"> <thead> <tr> <th>모집단위</th> <th>인원</th> <th>모집단위</th> <th>인원</th> </tr> </thead> <tbody> <tr> <td>미래에너지공학과</td> <td>16</td> <td>출기세포재생공학과</td> <td>23</td> </tr> <tr> <td>스마트운행체공학과</td> <td>18</td> <td>의생명공학과</td> <td>10</td> </tr> <tr> <td>스마트ICT융합공학과</td> <td>18</td> <td>시스템생명공학과</td> <td>15</td> </tr> <tr> <td>화장품공학과</td> <td>18</td> <td>융합생명공학과</td> <td>22</td> </tr> </tbody> </table>	모집단위	인원	모집단위	인원	미래에너지공학과	16	출기세포재생공학과	23	스마트운행체공학과	18	의생명공학과	10	스마트ICT융합공학과	18	시스템생명공학과	15	화장품공학과	18	융합생명공학과	22	
모집단위	인원	모집단위	인원																			
미래에너지공학과	16	출기세포재생공학과	23																			
스마트운행체공학과	18	의생명공학과	10																			
스마트ICT융합공학과	18	시스템생명공학과	15																			
화장품공학과	18	융합생명공학과	22																			
전형방법	<ul style="list-style-type: none"> 영화애니메이션학과-연출·제작: 실기평가 실시 - 학생부교과10+수능40+실기50 - 실기과목: 스토리보드 	<ul style="list-style-type: none"> 영화애니메이션학과-연출·제작 전형방법 - 학생부교과10+수능90 																				
기타	<ul style="list-style-type: none"> 대학수학능력시험 한국사 반영 <table border="1"> <thead> <tr> <th>등급</th> <th>1</th> <th>2</th> <th>3</th> <th>4</th> <th>5</th> <th>6</th> <th>7</th> <th>8</th> <th>9</th> </tr> </thead> <tbody> <tr> <td>가산점</td> <td colspan="4">5</td> <td colspan="3">3</td> <td>2</td> <td>0</td> </tr> </tbody> </table>	등급	1	2	3	4	5	6	7	8	9	가산점	5				3			2	0	<ul style="list-style-type: none"> 한국사 사탐 과목 중 선택 1과목으로 실시함
등급	1	2	3	4	5	6	7	8	9													
가산점	5				3			2	0													

* 서울시 진로진학정보센터 자료 인용

권별 모집인원

가 군	나 군	다 군
<p>서울대, 서울시립대 서울과학기술대, 건국대 경희대, 광운대, 국민대 동국대, 삼육대, 서강대 서경대, 서울여대 성균관대, 성신여대 세종대, 숙명여대 송실대, 이화여대 중앙대, 한국외대 한성대, 한양대 등</p>	<p>서울과학기술대 서울시립대, 건국대 경희대, 고려대, 광운대, 국민대, 덕성여대, 동국대, 동덕여대, 상명대, 서경대, 성공회대, 성균관대 성신여대, 세종대 송실대, 연세대, 중앙대, 한국외대, 한양대, 홍익대, 서울교대 등</p>	<p>건국대, 삼육대 상명대, 서울여대 성공회대, 송실대 중앙대, 한성대 홍익대 등</p>

권별로직인원 - 인문 #1

대학	가		나		다		소계	누적
	인원	증감	인원	증감	인원	증감		
서울대	314	3					314	314
연세대			421	-65			421	735
고려대			480	-39			480	1,215
서강대	255	-33					255	1,470
성균관대	166	-29	193	-12			359	1,829
한양대	57	-12	186	11			243	2,072
이화여대	364	-115					364	2,436
중앙대	11	-70	140	-4	190	65	341	2,777
서울교대			141	-30			141	2,918
경인교대			258	-33			258	3,176
경희대	343	-143	122	-70			465	3,641
한국외대	190	32	370	-45			560	4,201
서울시립대	187	-172	86	-8			273	4,474
소계1	1,887 (42.2%)	-539	2,397 (53.6%)	-295	190 (4.2%)	65	4,474	4,474

권철로직인원 - 인문 #2

대학	가		나		다		소계	누적
	인원	증감	인원	증감	인원	증감		
건국대	56	4	343	-25	16	-87	415	4,889
동국대	267	-12	195	-83			462	5,351
홍익대				-187	257	-139	257	5,608
송실대	332	8	84	-43	50	-3	466	6,074
숙명여대			473	-37			473	6,547
성신여대	291	-84					291	6,838
서울여대	157	117		-281	212	174	369	7,207
국민대	102	-200	167	28	141	141	410	7,617
광운대			93	-46	140	23	233	7,850
세종대			225	-16			225	8,075
서울과기대	68	-87	46	1			114	8,189
아주대	83	-80	39	19	59	-16	181	8,370
인하대	143	-41	145	-32	98	26	386	8,756
한양대(예)	75	-62	87	-15			162	8,918
한국외대(글)	154	-36	166	-17	232	-10	552	9,470
소계2	1,728 (34.6%)	-473	2,063 (41.3%)	-734	1,205 (24.1%)	109	4,996	4,996
합계	3,615 (38.2%)	-1,012	4,460 (47.1%)	-1,029	1,395 (14.7%)	174	9,470	9,470

권별로직십이원 - 자연 #1

대학	가		나		다		소계	누적
	인원	증감	인원	증감	인원	증감		
서울대	393	-34					393	393
연세대			456	27			456	849
고려대			431	-2			431	1,280
서강대	187	16					187	1,467
성균관대	198	3	171	-2			369	1,836
한양대	103	-5	308	-13			411	2,247
이화여대	295	-87					295	2,542
중앙대	63	-164	100	100	210	10	373	2,915
경희대	190	-46	384	-29			574	3,489
한국외대								3,489
서울시립대	307	-97					307	3,796
소계1	1736 (45.7%)	-414	1850 (48.7%)	81	210 (5.5%)	10	3,796	3,796

권철로직십이원 - 자연 #2

대학	가		나		다		소계	누적
	인원	증감	인원	증감	인원	증감		
건국대	455	34	177	-129	140	140	772	4,568
동국대	239	-63	285	27			524	5,092
홍익대				-104	560	200	560	5,652
송실대	50	-64	41	-48	465	109	556	6,208
숙명여대			287	65			287	6,495
성신여대	76	-3	93	12			169	6,664
서울여대	127	43			89	-42	216	6,880
국민대	166	-74	140	-21	37	37	343	7,223
광운대	195	-12			226	27	421	7,644
세종대		-18	563	145			563	8,207
서울과학기술대	311	-41	189	30			500	8,707
아주대	127	-196	56	-30	191	34	374	9,081
인하대	201	-10	301	10	147	71	649	9,730
한양대(예)	212	45	79	38			291	10,021
한국외대(글)			176	-27	156	-8	332	10,353
소계2	2,159 (32.9%)	-359	2,387 (36.4%)	-32	2,011 (30.7%)	568	6,557	6,557
합계	3,895 (37.6%)	-773	4,237 (40.9%)	49	2,221 (21.5%)	578	10,353	10,353

경쟁률 - 실시간 ?

모집단위	모집인원	2015.12.29 16시		2015.12.30 11시		2015.12.30 14시		2015.12.30 최종	
		지원인원	경쟁률	지원인원	경쟁률	지원인원	경쟁률	지원인원	경쟁률
국어국문학과	19	6	0.32	12	0.63	17	0.89	161	8.47
의과대학	13	28	2.15	52	4	59	4.54	80	6.15
수학교육과	5	19	3.8	25	5	26	5.2	30	6
가정교육과	21	40	1.9	58	2.76	75	3.57	117	5.57
컴퓨터학과	24	36	1.5	69	2.88	78	3.25	132	5.5
서어서문학과	10	3	0.3	11	1.1	14	1.4	25	2.5
사이버국방학과	10	18	1.8	21	2.1	22	2.2	25	2.5
언어학과	7	4	0.57	8	1.14	10	1.43	17	2.43
철학과	15	7	0.47	15	1	23	1.53	35	2.33
영어교육과	15	11	0.73	16	1.07	19	1.27	33	2.2

경쟁률 - 3개년 ?

모집단위	2016				2015			2014일		
	최초	최종	지원	경쟁률	모집	지원	경쟁률	모집	지원	경쟁률
인문과학계열	60	75	345	4.6	72	328	4.6	74	320	4.3
경영학	35	40	138	3.5	35	142	4.1	56	245	4.4
글로벌리더학	15	19	62	3.3	18	100	5.6	39	153	4.0
교육학	5	5	21	4.2	5	17	3.4	19	65	3.4
한문교육	5	6	21	3.5	5	41	8.2			
영상학	5	5	22	4.4	5	33	6.6	13	55	4.2
의상학	4	4	23	5.8	4	17	4.3	16	57	3.6

추가합격

동점자 처리기준

이거지 ?
이거지 ?

대학제공 ? Adiga ?

학교 ?

'합격자를 기원합니다'